

Тексерілді Ақерте
 Әдіскер: Керуенбаева А.К

ЦИКЛОГРАММА
 «Балбобек» ортаңғы тобы
 Желтоқсан айы
 I апта 06-10.12.21ж

Өтпелі тақырып: «Менің Қазақстаным»
 Тақырыпша: «Тарихқа саяхат»
 Тәрбиеші: Муканова С.С

| Күн тәртібі | Дүйсенбі 06.12. | Сейсенбі 07.12 | Сәрсенбі 08.12 | Бейсенбі 09.12 | Жұма 10.12 |
|--|---|---|---|---|--|
| Балаларды қабылдау Ата-аналармен әңгімелесу | Балалардың көңіл-күйін бақылау, дене қызуын өлшеп тазалықтарын тексеру. Арнайы журналға тіркеу. Мәдени-гигиеналық шараның орындалуын қадағалау. Медбике, психологпен бірлескен жұмыс. Ата-аналармен жұмыс: «Балалардың демалыс күндерін қалай, қайда өткізгендері жайлы» әңгімелесу. | | | | |
| Ойындар (үстел үсті, саусақ және т.б.) | Картотека № 3 Құрлымдалған ойын: «Суретші қай жерде кателесті?» Мақсаты: суреттегі сәйкессіздікті таба біледі. 4К моделі, бала үні. | Картотека № 8 Құрлымдалған ойын: Үй жануарлары және олардың төлдері Мақсаты: Ойын арқылы үй жануарларын және үй жануарларына қамқорлық жасауды біледі. 4К моделі, бала үні. | Картотека № 9 Құрлымдалған ойын: «Құстарға көмек береміз» Мақсаты: Балалар құстар туралы, оларға қамқорлық жасауды түсінеді. 4К моделі, бала үні. | Картотека №14 Құрлымдалған ойын: «Жол әліппесі» Мақсаты: балалар көшеде жүру ережесімен жүргізушілерге арналған жол белгілерін түсінеді. 4К моделі, бала үні. | Картотека № 16 Құрлымдалған ойын: «Гүлдерді күтеміз» Мақсаты: балалар гүлдерді дұрыс күтіп-баптау, яғни суару, қопсығу дағдыларын түсінеді. 4К моделі, бала үні. |
| Таңертеңгі гимнастика | Желтоқсан айының 1 – аптасына арналған жаттығу кешені. Жаттығу кешені қосымша тіркелеген. Мақсаты. Балалардың жалпы даму жаттығуларын жасау арқылы балаларды шапшаңдыққа, дене бітімін дұрыс қаслыптасуына үйрету | | | | |
| Таңғы ас | Тамақ ішу мәдениетін, үстелде отыру, тамақтану, асхана құралдарын дұрыс ұстау мәдениетін қалыптастыру және сақтау Ас мәзірімен таныстыру. Астың құрамындағы дәрумендер жайында айта отырып, асты тауысып жеуге кеңес беру. Әдептілік ережелерін түсіндіру. Тәтті тамақ жейміз, Рақмет аспаз дейміз | | | | |
| Ойындар, ҰОҚ | ҰОҚ өтілу барысына қажет құралдарды, көрнекіліктер дайындау. | | | | |

дайындық

Мектепке дейінгі ұйым кестесі бойынша ұйымдастырылған оқу қызмет-тері

1. Сөйлеуді дамыту
Тақырыбы: Менің Отаным.
Мақсаты: Балаларға туган жер, Отан туралы түсінік беру. Өз Отанын сүюге жетелейді.
Ресурстар: Тақырып бойынша көрнекіліктер, доп, әр елдің туы
Әдіс – тәсілдер: бала үні, саралау, бақылау. Топтастыру әдісі.
ҰОҚ жүргізілу барысы. Шаттық шеңбері.
 Арайлап таң атты
 Алтын шуақ таратты
 Қайырлы таң балалар
 Миға шабул әдісі.
Доп лақтыру арқылы сұрақ қою.
 -Балалар біздер
 Қандай Республикада тұрамыз?
 - Отан деген не?
 -Отан деген сөзді қалай түсінесіңдер?
 Ширату әдісі
 Отан туралы өлең оқып беру.
Отан. Ж Әбдірашев.
 «Отан - атам, Отан - әкем!»
 Осы сөзім қате мекен?!

1. Математика негіздері
Тақырыбы: Геометриялық пішіндерді топтастыру.
Мақсаты: Геометриялық пішіндерді пішініне, көлеміне, түстеріне қарай біріктіруді біледі.
Ресурстар: Тақырып бойынша көрнекіліктер, Геометриялық пішіндер.
Әдіс – тәсілдер: бала үні, саралау, бақылау. Топтастыру әдісі.
ҰОҚ жүргізілу барысы. Шаттық шеңбер.
 Армысың, алтын күн!
 Армысың, көк аспан!
 Армысың, жер ана!
 Армысың, жан досым!
 Бала үні.
Қызығушылықтарын ояту.
 Тосын сәт. Хатшы хат әкеледі
 Хатты оқу.
 Балалар бізді Білім ханшайымы қонаққа шақырып жатыр? Барамыз ба?
 Бала үні.
Ой қозғау.
 - Балалар, біз Білім ханшайымына ерекше көлікпен барамыз, қандай көлік екенін білгілерің келе ме?
 - Біз сиқырлы кілеммен барамыз
 Кілемді балаларға көрсету.
 Ой-ой балалар кілем тесіліп қалыпты
 Біз бұлай ұша алмаймыз Олай болса балалар бәріміз бірігіп кілемді дұрыстайық


1. Көркем әдебиет
Тақырыбы: Отан жаттау
 Е. Өтетілеуұлы
Мақсаты: Тақпақты түсініп, есте сақтауға үйренеді. Отан туралы тақпақ жаттайды.
Ресурстар: отан туралы суреттер
Әдіс-тәсілі: 4К , бала үні, тікелей бақылау.
ҰОҚ жүргізілу барысы. I. Шаттық шеңбер
 «Арайлап таң атты»
 Арайлап таң атты,
 Күн шуағын шашты.
 Сәлем күн, сәлем жер
 Сәлем достар
 Бәріміз бірге болайық.
 Жыл мезгілін, апта күнін сұрау. Бала үні.
II. Қызығушылықты ояту.
 Өлең оқу
 Ж. Тұрбеков. Туган елім.
 Туган өлке – кең далам,
 Мәңгілік бақыт орнаған.
 Сайраңдаймыз саянда
 Ерікті ұлан – біз балаң.
 Блум таксономиясы, Бала үні
III. Ой қозғау
 Ашық сұрақтар
 Өлең не туралы айтылған?
 Туган өлке, Отан, туган жер деген сөздерді қалай түсінеміз?
 Біз қандай мемлекетте тұрамыз?
 Біздің Отанымыз не?
 ҚР рәміздерін ата?
 Оларға сипаттама беру

1. Жаратылыстану
Тақырыбы: Төрт түлік
Мақсаты: Қазақстанда колда өсірілетін түлік түрлері, үй жануарларына күтім жасауды, олардың тіршілік қалпы туралы түсінеді.
Ресурстар: үй жануарлары толдері және жабайы аңдар ойыншықтары.
Әдіс-тәсілі: 4К командада жұмыс, бала үні, бақылау, мнемотехника
Ұйымдастырылған оқу қызметінің барысы:
Психологиялық сәт.
 Мынау менің жүрегім,
 Осыдан бәрі басталған.
 Мынау басым ақылды,
 Барлық істі басқарған.
 Мынау менің он қолым,
 Мынау менің сол қолым.
 Барлық істі атқарған.
 Қызығушылықтарын ояту.
 Пед жет ойын: «Кім тапқыр?»
 Шарты: Төрт түліктер туралы жұмбақтар жасыру.
 Жүретұғын әрдайым,
 Жануар мұндай қайда бар?
 Ішкен суын әрдайым
 Ақсүт етіп қайтарар.
 (сныр)
 -Кішкентай ғана бойы

1. Дене шынықтыру
Мақсаты: Қысқа секіртпемен секіре алады.
 Гимнастикалық қабырғаға өрмелеуді біледі.
Ресурстар:
 Секіртпелер, гимнастик қабырға.
Әдіс-тәсілдер: 4К моделі: командада жұмыс жасау, сарлау, тікелей бақылау.
1. Кіріспе бөлім.
 Сәлемдесу.
 Бір қатар сапқа тұру.
 нұсқауларды орындау
 Қатар бойымен тұру.
 Қолдарын созып, арақашықтықты сақтау.
 Топтастыру, тікелей бақылау.
Негізгі бөлім:
Жалпы дамыту жаттығулар:
 1. Басқа арналған жаттығулар: қолдар белде, аяқтар бірге тұрады, басты оңға, солға бұру
 2. Иыққа арналған жаттығулар: қолдар белде, аяқтар бірге тұрады, иықты кезек-кезек көтеру
 3. Қолға арналған жаттығулар: 1. 2

Қате болса,Неге біздер
Дейміз оны
«Атамекен?!»
«Отан - әжем, Отан – анам!»
Туған жер! деп,
Ол бекерге аталмаған.....
Атам, әжем, әкем, анам
Төртеуі де «Отан!» маған
Сыни ойлау, бала үні Кері байланыс, жетелеуші сұрақтар,
Ой дамыту
Өлеңнің мазмұнын, мағынасын балаларға түсіндіру.
Сергіту сәті.(Заряд алу әдісі)
Ал балалар тұрайық, Алақанды ұрайық.
Бір отырып, бір тұрып,
Жоғары-төмен қарайық.
Бойымызға күш жинап,
Бір секіріп алайық,
Секіріп-секіріп алайық,
Орнымызды табайық.
Құрлымдалған ойын: «Өз мемлекетінің туынды тап»
Шарты: үстел

қарандаршы бұл тесіктер. Неге ұқсайды?
Дұрыс , олай болса кілемді Геометриялық пішіндермен жамайық.
Сендер қандай геометриялық пішіндерді білесіңдер?
Балалар пішіндерді жамайды.
Өнім арқылы саралау, блум таксономиясы, ыни ойлау, бала үні, креативтілік, жанама бақылау.



Балалар міне кілем дайын болды, ұшуга дайындалайық.
Білім ханшайымы қарсы алады.
Білім ханшайымы: Қош келдіңдер, балалар! Балалар сендердің келетіндеріңді біліп, кездесуіміз қызықты өту үшін бірнеше тапсырмалар дайындап қойдым. Осы тапсырманы дұрыс орындап берсеңдер сендерге сыйлығым бар.
Орындаймызба? Бала үні.
1-ші тапсырма
Құрлымдалған ойын: «Әдемі үйлер»
Шарты: **Дьенеш технологиясы** арқылы үй құрастыру.
Сыни ойлау, бала үні, креативтілік, командада жұмыс.
2-ші тапсырма Пед жет ойын: «Қандай түстер?» Шарты: пішіндердің түсін ажырату
Сыни ойлау, бала үні.
Жарайсыңдар балалар бәріне

Астанамыз қалай аталады?
Сендер қай обылыста тұрасыңдар?
Өнім арқылы саралау, сыни ойлау, Бала үні
Коммуникативтік дамыту.
Ой дамыту.
АКТ технологиясы.
Слайд қарау.
Отан туралы тақпақ жаттау.
–Мағынасын түсіндіру.
Отан деген Атамекен
Отан деген-туған жер.
Отан –ана, Отан-үлкен
Қазақстан туған ел.
Отанды жас ,кәріміз де
Туған жер деп сүйеміз
Өйткені онда бәріміз де
Туып өмір сүреміз.
Коммуникатив дағы, сыни ойлау, бала үні.
Бір қадам әдісі арқылы жаттау.
Құрлымдалған ойын: «Туған жерді гүлдендір»
Шарты: Ортақ ағашқа тілек айтып гүлдер ілу.
Балаларды мадақтау.
Қорытынды.
Кері байланыс
Бала үні
2.Дене шынықтыру.
Мақсаты: Қолды әртүрлі қалыпта ұстап,қапшықты басқа қойып, жіптің үстімен жүруге жаттығады.
Қысқа секіртпемен секіреді.
Ресурстар: жіптер, секіріпелар.
Әдіс-тәсілдер: 4К моделі: командада жұмыс жасау,

бар,
Айналдырып киген тоны бар. (қой)
-Кезікті бір жануар,
Үстінде екі тауы бар.
(түйе)
Екеуі елеңдеп келеді,
Төртеуі төбелесіп келеді.
(Ат) Сұрақ – жауап.
-Бір сөзбен бұларды не дейміз?
Сыни ойлау, бала үні.
Ой дамыту.
Оқу ортасы арқылы саралау. Топтық жұмыс.
Бағдаршам түстері арқылы топқа бөлу.
1 – топ қызыл түске тапсырма.
Пед жет ойын: «Ненің даусы?»
Үн таспадан үй жауарларының дауыстарын тыңдату.
2- топ жасыл түске тапсырма
Үй жануарларының қандай түрлерін білесіңдер?
- Адамдар оларға қандай қамқорлық жасайды?
-Үй жануарларының қандай пайдасы бар?
Сыни ойлау, бала үні, комуникативтілік дағды.
3 - топ сары түске тапсырма
Педагог жет ойын: «Сиқырлы қоржын»
-Балалар үй жануарларын және

қолды жоғары...
2. 2 қолды алдына апару
3. 2 қолды жанына апару
4. Белге арналған жаттығулар: 2 қол белде,аяқтар алшақ тұрады, оңға, солға бұрылу
5.Аяққа арналған жаттығулар: оң аяқпен 5 рет, сол аяқпен 5 рет, екі аяқпен 5 рет секіру
6. Терең дем алу
4 к моделі, бала үні
Өнім арқылы саралау
Жетелеуші сұрақтар арқылы бақылау
Негізгі қимыл-жаттығулары:
1 Қысқа секіртпемен секіру
2.Гимнастикалық қабырғаға өрмелеу.
Өнім арқылы саралау, тікелей бақылау.
Қимылды ойын:
«Балапандар мен мысық» ойыны:
Ойын шартымен таныстыру.
Командада жұмыс, сыни ойлау, бала үні.
Балаларды мадақтау.
2.Құрастыру
Тақырыбы: Достық үйі
Тақырыбы: Достық

үстінде әр мемлекеттердің тулары суретте бейнеленген, балалар ішінен өз мемлекетінің туын табу керек

Педагог жет ойын: «Кім тапқыр?»

Шарты: жүргізуші сұрақ қоя отырып, бір балаға допты лақтырады. Ол жауабын айтып допты қайтып лақтырады.

- Қазақстанның астанасы, қай қала?

- Астана.

- Қ. Республикасының президенті кім?

- Біз қай елде тұрамыз?

- Қ. Р.

- Сен қай облыста тұрасың?

- Балабақша қалай аталады?

- Бәйтерек қай қалада орналасқан? Т.б - жетелеуші сұрақтар, бала үні, Коммуникативтік дамыту.

Балаларды мадақтау.

Қорытынды.

Кері байланыс, бала үні

Сұрақ жауап арқылы

дұрыс жауап бердіңдер.

- Менің тапсырмаларым сендерге ұнады ма?

Сергіту сәті.

Бойыңды сергек тік ұста,
Емін еркін тыныста,
Сол қолыңды сөз алға,
Үшбұрыш сөз ауада,
Оң қолыңды сөз алға,
Дөңгелек сөз ауада .Бала үні.

3-тапсырма: Құрылымдалған ойын: «Неге ұқсайды?»

Шарты: бірнеше суреттердің қандай пішіндерге ұқсайтынын табу керек.


Тактаға пішіндердің суреттері ілінеді. Балалар бір суреттен алып пішіндердің астына жабыстырады.

Мысалы: алма - дөңгелектің астына т.б

Мазмұн арқылы саралау, сыни ойлау, бала үні

4-Тапсырма:

Пеж жет ойын: Жоғалған пішінді тап



- Жақсы, балалар, жарайсындар. Тапсырмаларды жақсы орындап шықтындар. Олай болса, балалар менің сыйлығымды қабыл алындар. Бұл сиқырлы геометриялық пішіндер. Оларға қарап сендер пішіндерді ұмытпайсындар. Білім Ханшайыммен қоштасу. Балабақшаға оралу.

Қорытынды:

сарлау, тікелей бақылау.

I.Кіріспе бөлім.

Бір қатар санға тұру.

Сәлемдесу.

(нұсқауларды орындау)

.Шеңбер бойымен тұру.

Қолдарын созып, арақашықтықты сақтау.

Тікелей бақылау, топтастыру

Негізгі бөлім:

Жалпы дамыту жаттығулар:

Б.к.: «Маса ұшты»

1. Аяқтар алшақ қойылған, қолдар бүйірде. Мойынды оңнан солға қарай, солдан оңға қарай айналдыру. «з-з-з» деп айту. /5 рет қайталау/

Б. к.: «Қақпа»

2. Аяқ иық көлемінде, қолдар иық үстінде. 1- шынтақты артқа созу, 2- шынтақты беттестіру. /5 рет қайталау/

Б.к.: «Шапалақ»

3. Аяқтар алшақ қойылған, қолдар белде. 1- алдыға еңкею, 2- қолдарды шапалақтау. 3- артқа шалқаю, 4- шапалақтау. /5 рет қайталау./

Б. к.: «Күнге жетемін»

4. Аяқтар алшақ қойылған, қолдар белде. 1- қолымызды екі жаққа созамыз. 2- өкшемізді көтеріп, қолымызды жоғары көтерімізде созыламыз. 3 -б.к. /5 рет қайталау/

Б.к.: «Шапалақ»

5. Аяқтарын біріктіру.

жабайы аңдар ойыншықтарды атап, қайда мекендейтінін айтады

Сыни ойлау, бала үні, коммуникативтік дағды.

Құрылымдалған ойын:

«Толдерін ата»

Толдерін атау.

Түйе төлі-ботакан,
Мөлдіреп көзі ойнаған.
Қойдың төлі-қошакан,
Өріске қашқан қорадан.
Ешкінің төлі-лақ,
Тыныш тұрмайды ол бірақ.
Жылқының төлі-құлыншақ,
Тұяғы жерге ұрыншақ.
Сиырдың төлі-бұзау.
Сүйкімді әрі асау.

Музыка педагог жоспарымен

үйі

Конструктордан гимарат құрастыру дағдыларын қалыптастырады.

Бөлшектерді ұқыпты құрастырады.

Ресурстар:

Конструктор

Әдіс-тәсілі: бала үні, АКТ технологиясы

ҰОҚ жүргізілу барысы.

Шаттық шеңбер

Қуан шаттан, алақай!
Қуанатын келді күн,
Қайырлы таң!
Қайырлы күн ! Күліп шықты күн бүгін.

Ой дамыту.

АКТ технологиясы.

Гимараттар туралы түсінік

Үдеріс арқылы саралау

Ой қозғау.

Балалар ненің гимараттарын тамашаладық.

Дұрыс, балабақша, аурухана, музей, мектеп гимараттарын тамашаладық

Сыни ойлау, бала үні.

Балабақша гимаратын құрастыру.

Үлгі көрсету.

Балалардың

| | | | |
|--|--|---|---|
| <p>қорытынды жасау.</p> <p>2. Дене шынықтыру. Мақсаты: Бір қалыппен 40–50 метрге жүгіреді. Қапшықты нысанаға лақтыруға үйренеді. Ресурстар: текшелер, құм салынған қапшық, бет перделер. Әдіс-тәсілдер: 4К моделі: командада жұмыс жасау, сарлау, тікелей бақылау. ҰОҚ өтілу барысы: 1. Сәлемдесу. 2. Шеңбермен жүру. Тәрбиешінің артынан жүру, жүгіру Тәрбиешінің белгісін тыңдап, саппен шеңбер бойымен жүреді. Жүруді жеңіл жүгірумен алмастыру. а) аяқтың ұшымен жүру. ә) өкшемен жүру. б) аяқтың сыртымен жүру. в) аяқтың ішімен жүру. г) қоян болып секіру. Жетелеуші сұрақтар арқылы бақылау Жалпы дамыту</p> | <p>-Балалар біз қайда бардық? - Қандай тапсырмалар орындадыңдар? -Қандай әсер алдыңдар? Бала үні. Балаларға алғыс айта отырып, мадақтау. 2.Сурет салу Тақырыбы:Күн жарқырады Мақсаты: Дөңгелек пішінді заттарды салуға жетіледі, күннің суретін салу оны бояумен бояуға үйренеді. Ресурстар: Тақырып бойынша сурет. Әдіс-тәсілі: 4К командада жұмыс, бала үні, тікелей бақылау. ҰОҚ жүргізу барысы Қызығушылықтарын ояту. Пед жет ойын: «Кім тапқыр?» Жұмбақ жасыру. Таңертең көзін ашады, Әлемге нұрын шашады. (Күн) Бала үні, сыни ойлау. Ой дамыту. АҚТ технол жұмыс. Күн туралы түсінік беру. Күн – бүкіл жер шарына, әлемге жарық, жылу беретін табиғат сыйы. Күнсіз адам тіршілік етуі мүмкін емес. Күннің жарығы көрінетін және көрінбейтін сәулелерден тұрады. Көрінбейтін сәулеге ультра күлгін сәуле жатады. Міне, солардың әсерінен біздің терімізде адам ағзасы үшін маңызды «Д» дәрумені болады. Мазмұн арқылы саралау, блум таксономиясы, сыни ойлау.</p> | <p>Қолдар белде. 1- тізені бүгіп отырады, 2- орныныан тұрып шапалақтайды. 3- б.к. (5 рет қайталау) Б.к.: «Биші аяқтар» 6. Аяқтарын біріктіру, қолдар белде. 1- оң аяқты жанға созу, 2- б.к.; 3-сол аяқты жанға созу, 4- б.к.; /5 рет қайталау./ Тыныс алу жаттығуы: араның дыбысын салу, мұрынмен дем алып, ауыздан демді шығару. Бастапқы қалыпқа келу. 4 к моделі, бала үні Өнім арқылы саралау Жетелеуші сұрақтар арқылы бақылау Негізгі қимыл-жаттығулары: 1.Қапшықты басқа қойып, жіптің үстімен жүру. 2.Қысқа секіртпемен секіру. Өнім арқылы саралау Қимылды ойын: « Аюлар мен аралар » Шарты: Балалар шапшаңдықты, тапқырлықты үйренеді. Бақылау әдісі: «Жаппай бақылау Рефлексия Скрақ-жауап Бала үні Балаларды мадақтау 3.Музыка Педагог жоспары бойынша</p> | <p>жұмысын бақылау. Сыни ойлау. Бала үні . Креативтік Жаппай бақылау. Жеке көмек. Құрлымдалған ойын: «Біздің ғимарат» Шарты: Балалардың жұмыстарын бағалау. Serfity сәті (Заряд алу әдісі) Қолдарыңды көтеріңдер – бір дейік. Көп отырып, қатты шаршап жүрмейік. Қолды создық, басты бұрдық – екі деп, Алға, артқа қарадық та – үш дедік. Қорытынды. Кері байланыс. Бала үні Мадақтау.Қортынды Пед жет жұмыс. Біздің үй (Ғ.Өкеев) Қалаушы да табылды, Үй салынды, жабылды, Қосып құмға лайды. Сылақшылар сылайды. Тезерек, есік, едені, Қиоласты әдемі. Құрылысшы боламыз, Зәулім үйлер саламыз.</p> |
|--|--|---|---|

жаттығулар:

1. Б.қ қол белде 1-4 оңға, 5-8 солға басты айналдыру.

2. Б.қ Екі қол иықта 1-4 алға, 4-8 артқа айналдыру.

3. Б.қ Оң қол жоғары, сол қол төмен. 1-4 оң қолды артқа жұлқимыз, 5-8 сол қолмен.

4. Б.қ оң қол жоғары, сол қол белде. 1-2-3 денені сол жаққа иелеміз-4 б.қ. 1-2-3 қолды алмастырып оң жаққа иеліп-4 б.қ.

5. Б.қ екі қол белде. 1-4 белді оң жаққа айналдыру, 5-8 сол жаққа айналдыру.

6. Б.қ екі қол белде, аяқ иықтан кең ашып тұру. 1-екі қолды оң аяққа тигізу, 2- ортаға, 3-сол аяққа 4- б.қ

7. Б.қ екі қол белде, 1-4 оң аяққа секіру, 1-4 сол аяққа, 1-4 қос аяқпен секіру.

Тыныс алу жаттығуы «Алақанды үрлейміз»

4 к моделі, бала үні
Өнім арқылы саралау
Жетелеуші сұрақтар арқылы бақылау

Негізгі қимыл қозғалыс

бала үні.

Оқу ортасы арқылы саралау.
Үлкен ,кіші күн арқылы топқа бөлу.

Ой қозғау.

Аспанда әлемінде нені көрдік?
(күн және бұлттың бейнесін көрсету)

-Күн қандай пішінге ұқсайды?

Көрсету және түсіндіру.

1-үлкен күн тобы бояумен сурет салады.

2-кіші күн тобы алақанмен сурет салады.

Өнім арқылы саралау, сыни ойлау, жанама бақылау, бала үні, креативтілік

Сергіту сәті.

Біз кішкентай баламыз,

(қолдарымен өзін көрсетеді)

Өсіп - өніп, толамыз. (қолдарын екі жаққа созады)

Күнге қарай талпынып, (алға бір қадам жасайды)

Көкке қолды созамыз. (барлығы қолдарын жоғары қарай созады)

Құрлымдалған ойын: «Біздің көрме»

Шарты: Балалар салған суреттерін тақтаға әкеліп іледі.

Суреттер талқыланып, балалар бір біріне баға беру.

Қортынды..**Сұрақтар ілмегі .**

Балалар ненің суретін салдыңдар?

Жұмыстарын бағалау

| | | | | | |
|--|---|--|---|--|--|
| | <p>жаттыгулары. 1.Текшелер, арасымен жүру 2.Қапшықты нысанаға лақтыруға үйренеді. Өнім арқылы саралау Қимылды ойын: «Қасқырлар мен лақтар» Шарты: Балалар жылдамдыққа, ептілікке үйренеді. Бақылау әдісі: «Жапнай бақылау Рефлексия Скрақ-жауап Бала үні Балаларды мадақтау</p> | | | | |
| Серуенге дайындық | Серуенге киіндіру. Киімдерін шкафтан бітіндеп шығарып,киінуге үйрету. Далада күннің салқын екенін, қыс мезгілі болғанын балаларға түсіндіру. Балалармен серуенге шығу. | | | | |
| Серуен: | Картотека № 1 Қарды бақылау 4К моделі, бала үні. | Картотека № 2 Аязды бақылау. 4К моделі, бала үні. | Картотека № 3 Суық торғайды бақылау. 4К моделі, бала үні. | Картотека № 5 Қыстап қалатын құстарды бақылау. 4К моделі, бала үні. | Картотека № 6 Айналадағы адамның қысқы еңбегі. 4К моделі, бала үні. |
| ҚЫСҚЫ СЕРУЕН КАРТОТЕКАСЫ. (картотека қосымша тігілген) | | | | | |
| Серуеннен оралу | Балаларға реттілікпен киімдерін шешуі, өз сөрелеріне киімін жинап таза ұстауды, су болған киімдерін тәрбиешіге көрсетуге үйрету. Гигиеналық шараларын ұйымдастыру. Түскі асқа дайындық. | | | | |
| Түскі ас | Қолдарын сабындап жуып, өз сүлгілеріне сүртінуді, сүлгілерін өз ұяшықтарына ілуді үйрету.. Ұқыпты тамақтану дағдыларына асты аздан алып ішуге, ас құралдарын дұрыс қолдануға тәрбиелеу. Үстелге дұрыс отырып,тамақтануға , нан қиқымын жерге түсірмей, тамақтану әдебін дұрыс сақтай білуге дағдыландыру. | | | | |
| Ұйқы | Балалардың тыныш ұйықтауына жағымды жағдай орнату. Тыныштық сақтау. Жәй музыка қою. | | | | |
| Біртіндеп ұйқыдан ояту, шынықтыру шаралары | Жаттығу кешені №6 Балалар тұрайық Көзімізді ашайық Қолымызды созып Шынығып бір алайық. | Жаттығу кешені №7 Балапандар тұрайық Көзімізді ашайық Жан-жаққа біз қарайық Бір күлімдеп алайық. 4К моделі, бала үні | Жаттығу кешені №8 Ұйқыдан біз тұрамыз Көзімізді ашамыз Жан-жағымызға қарайық Төсектен біз тарайық 4К моделі, бала үні | Жаттығу кешені №9 Ұйқыдан біз тұрайық Көзімізді ашайық Анда- мында созылып Тарқасайық, тұрайық 4К моделі, бала үні | Жаттығу кешені №10 Көзімізді ашайық Аунап, қунап алайық , Самал жел бізге желпісін, |

| | | | | | |
|--|---|--|---|--|---|
| | 4К моделі, бала үні | | | | Үйкымызды ашайык 4К моделі, бала үні |
| Үйкыдан ояту жаттыгу кешені картотекасынан | | | | | |
| Бесін ас | Қолдарын сабындап жуып, өз сүлгілеріне сүрту, ұқыпты тамақтану дағдыларын, тамақтану әдебин дұрыс сақтай бітуге дағдыландыру. | | | | |
| Ойындар, дербес әрекет. Баланың жеке даму картасына сәйкес жеке жұмыс | Құрымдалған ойын: «Пейзажды құрастыр» Мақсаты: Пейзаж құрастыруда композиция сезімін, қоршаған табиғат құбылыстары туралы біледі. 4К моделі, бала үні | Пед жетекшілігімен ойын: «Көңілді ноталар» Музыка жетекшісімен бірлескен көңілді әуен ойындары. 4К моделі, бала үні | Құрымдалған ойын: «Көгалдағы әдемі гүлдер» Мақсаты: Түстерді қабылдауын дамыту, түс бойынша жұмыс жасауды біледі. 4К моделі, бала үні | Вариативтік компонент. Тақырыбы: Құламайтын қуыршақ Міндеті: Ермексиздан алақан арасына салып домалақтау әдісімен, әртүрлі домалақтар жасауды үйрету, қолдарының бұлшық еттерін дамыту, ойыншықтар туралы жалпы түсінік беру, құламайтын қуыршақпен таныстыру, тазалыққа, эстетикалық талғаммен жұмыс істеуге тәрбиелеу. 4К моделі, бала үні | Құрымдалған ойын: «Ойыншыққа суреттерді табыңыз» Ойынның мақсаты: Балалар нақты заттын сұлбасы мен пішінін елестетуге үйренеді. 4К моделі, бала үні |
| Шығармашылық саласы картотекасынан | | | | | |
| Серуенге дайындық | Серуенге шығу туралы балаларға түсіндіру жұмыстары. Киімдерін дұрыс кие бітуге үйрету. Аяқ киімнің оң солын түсіндіру. | | | | |
| Серуен | Картотека № 1 Қарды бақылау 4К моделі, бала үні. | Картотека № 2 Аязды бақылау. 4К моделі, бала үні. | Картотека № 3 Суық торғайды бақылау. 4К моделі, бала үні. | Картотека № 5 Қыстап қалатын құстарды бақылау. 4К моделі, бала үні. | Картотека № 6 Айналадағы адамның қысқы еңбегі. 4К моделі, бала үні. |
| Таңғы серуен қар отекасын бекіту. (картотека қосымша тігілген) | | | | | |
| Балалардың үйге қайтуы | Ата –аналармен балалардың тазалығы жөнінде әңгімелесу Ата-анамен балаларының тамақтануы жайында кеңесу | | | | |

ЦИКЛОГРАММА

«Балбобек» ортаңғы тобы
 Желтоқсан айы
 Пәпта 13-17.12.21 ж

Өтпелі тақырып: «Менің Қазақстаным»
 Тақырыпша: «Туған өлкем»
 Тәрбиеші: Абдуллина Н.С

| Күн тәртібі | Дүйсенбі 13.12 | Сейсенбі 14.12 | Сәрсенбі 15.12 | Бейсенбі 16.12 Тәуелсіздік күні | Жұма 17.12 Демалыс |
|---|--|--|--|------------------------------------|-----------------------|
| Балаларды қабылдау Ата-аналармен әңгімелесу | Тәрбиешінің балалармен қарым-қатынасы: отбасы дәстүрлері туралы жеке әңгімелесу, қарым-қатынас және көтеріңкі көңіл-күй орнатуға ойындар ұйымдастыру. Жағымды жағдай орнату. Балалардың көңіл -күйлеріне назар аударып, қытуын өлшеп қабылдау. | | | | |
| Ойындар (үстел үсті, саусақ және т.б.) | Картотека № 18 Құрылымдалған ойын: «Қайсысы қайда тіршілік етеді?» Мақсаты: суреттерден көрген заттарының аттарын атап, олардың қайда өмір сүретін түсінеді 4К моделі, бала үні. | Картотека № 19 Құрылымдалған ойын: «Қысқы тіршілік» Мақсаты: қыстап қалатын құстардың жеке атауын атап, оларды ажырата біледі. 4К моделі, бала үні. | Картотека № 20 Құрылымдалған ойын: «Орын тап» Мақсаты: балалар өз бөлмесіне қажетті мүліктердің аттарын айтап суреттен таба алады. 4К моделі, бала үні. | | |
| | Таным саласы картотекасынан (картотека қосымша тігілген) | | | | |
| Таңертеңгі гимнастика | Желтоқсан айының 2 - аптасына арналған таңғы жаттығу кешені. Жаттығу кешені қосымша тіркелген Мақсаты: Жалпы даму жаттығуларын дұрыс жасай отырып, баланың қимыл-қозғалысын шыңдау | | | | |
| Таңғы ас | Ойын- жаттығу «Таза қолдар». Балаларға ас ішуге көмектесу, қасықты дұрыс ұстауға дағдыландыру, ұқыпты ішуге тәрбиелеу. Астан кейін беті-қолын жуып, сүртінуге дағдыландыру, тазалыққа баул | | | | |
| Ойындар, ҰОҚ дайындық | ҰОҚ өтілу барысына қажет құралдарды, қорнекіліктер дайындау. | | | | |
| Мектепке дейінгі ұйым кестесі бойынша ұйымдасты | 1. Сөйлеуді дамыту Тақырыбы: Біз тұратын ауыл Мақсаты: Өздерінің ауылы туралы әңгімелеп беруге | 1.Математика негіздері Тақырыбы. Тәулік бөліктері Мақсаты. Тәулік бөліктерін: таңертең, күндіз, кеш, түн таңуға және атауға үйренеді | 1. Орыс тілі 2.Дене шынықтыру. Мақсаты: Шенбер түрінде салынған арқан бойымен тепе-теңдікті сақтап | | |

| | | | | | |
|--------------------------------------|---|---|---|--|--|
| <p>рылған оқу қызмет-тері</p> | <p>үйренеді. Ресурстар: АҚТ аудио, тақырып бойынша көрнекіліктер Әдіс-тәсілі: 4К командада жұмыс, бала үні, тікелей бақылау. ҮОҚ жүргізілу барысы. Шаттық шеңбер Үлкенге де сіз, Кішіге де сіз. Барша жанды құрметтеп, Бас иеміз біз. Бала үні. Суретпен жұмыс Тақтаға ауылдың таныс жерлері мен ғимараттардың суреттерін іліп, балалардың назарларын суретке аударып, сұрақтар қою. -Мына суреттер сендерге таныс па? -Біз тұратын ауыл қалай аталады? 4К моделі, бала үні, мазмұн арқылы саралау. Ө.Тұрманжановтың «Туған өлке» өлеңін оқып түсінік беру. Пед жет жұмыс. Көгінде күн нұрын төккен, Жерінде гүл жұпар сепкен. Неткен сұлу,неткен көркем, Осы менің туған өлкем! Ой қозғау.: -Балалар,өлең ұнады ма? Не туралы жазылған? Сыни ойлау, бала үні, блум таксономиясы. Мадақтау</p> | <p>Ресурстар: Дидактикалық материалдар. Әдіс-тәсілдер: 4К моделі: командада жұмыс жасау, ҮОҚ жүргізілу барысы Шаттық шеңбер. Қайырлы таң атты, Шуағын таратты. Достарым қасымда, Олармен көңілді Сұрақ қою. Балалар, қазір жылдың қай мезгілі? Қыс мезгілінің ерекшеліктерін кім айтады? Пед жет ойын: «Бұл қай кезде болады» жұмбақ жасыру. Тәулік бөліктері туралы. Ұйқымыздан тұрамыз Беті-қолды жуамыз Әкемізге ереміз, Бақшамызға келеміз Бұл қай кез болады балалар? (танертең) Сабақ оқып, ойын ойнап, Серуендеп қайтамын Тамағымды ішіп Түсте ұйықтап жатамын. (Күндіз) Біз тәртіпті баламыз Сабақты да оқимыз Серуенге шығамыз,қыдырамыз Бұл қай кез? (Түс) Ұйқыдан тұрып,беті- қолды жуып Төсекті жинап тазалықты сақтап, Таза ауа жұтып,кешкісін үйге қайтамын Бұл қай кез? (Бесін)</p> | <p>жүруге үйренеді. Түрлі бағытта төрттағандап еңбектейді. Ресурстар: Арқан, кубиктер Әдіс-тәсілдер: 4К моделі: командада жұмыс жасау, сарлау, тікелей бақылау. Топтастыру, тікелей бақылау. Негізгі бөлім: Жалпы дамыту жаттығулар: 1. Басқа арналған жаттығулар: қолдар белде, аяқтар бірге тұрады, басты оңға, солға бұру 2. Иыққа арналған жаттығулар: қолдар белде, аяқтар бірге тұрады, иықты кезек- кезек көтеру 3. Қолға арналған жаттығулар: 1. 2 қолды жоғары көтеру 2. 2 қолды алдына апару 3. 2 қолды жанына апару 4. Белге арналған жаттығулар: 2 қол белде,аяқтар алшақ тұрады, оңға, солға бұрылу 5.Аяққа арналған жаттығулар: оң аяқпен 5 рет, сол аяқпен 5 рет, екі аяқпен 5 рет секіру 6. Терең дем алу 4 к моделі, бала үні Өнім арқылы саралау Жетелеуші сұрақтар арқылы бақылау Негізгі қимыл-жаттығулары:</p> | | |
|--------------------------------------|---|---|---|--|--|

Сергіту сәті.

Орнымыздан тұрайық,
Алақанды ұрайық
Оңға қарай бұрылып,
Солға қарай бұрылып,
Бір отырып, бір тұрып
Бой сергітіп алайық.
Құрлымдалған ойын:
«Бөлшектерді құрастыр»
Шарты: Қиынды
суреттерден ауылдың
суретін құрастырады.
Креативтілік дағды, сыни
ойлау, бала үні

Қорытынды.

Сұрақтар ілмегі арқылы
қорытындылау.
Не туралы әңгімелестік?
Туған жер дегеніміз не?
-Біздің аулымыз қалай
аталады? Бала үні.
Балаларды мадақтау.

2. Дене шынықтыру.

Мақсаты: Гимнастикалық
қабырғаға өрмелейді.
Шеңбер түрінде салынған
арқан бойымен тепе-
теңдікті сақтап жүруге
үйренеді.

Ресурстар: Секіртпелер,
гимнастик қабырға.

Әдіс-тәсілдер: 4К моделі:
командада жұмыс жасау,
сарлау, тікелей бақылау.

1.Кіріспе бөлім.

Сәлемдесу.
Бір қатар сапқа тұру.
нұсқауларды орындау
Қатар бойымен тұру.
Қолдарын созып,
арақашықтықты сақтау.

· Күн батады қызарып,
Мамамызды күтеміз
Бұл қай кез? (**Кеш**)
-Ал енді балалар, тәулікті
ретімен атап көрейікші.
Таңертең, күндіз, түс,
бесін, кеш, түн
4 к моделі, бала үні
Мазмұн арқылы саралау
Жетелеуші сұрақтар арқылы
бақылау

Ой дамыту.

АКТ технологиясы

Слайд. Күндіз, түс, кеш, түн.
Түсіндіру.

Мазмұн арқылы саралау, блум
таксономиясы, сыни ойлау,
бала үні.

Сергіту сәті.

Бір деп- тік тұрамыз
Екі деп -екі рет айналамыз,
Үш деп- үш рет секіріп.
Төрт –дегенде отырамыз!
Құрлымдалған ойын: «Заттар
қандай геометриялық
пішіндерге ұқсайды?»
Шарты: Балалар суреттерді
қарап, онда бейнеленген
заттарды атау, геометриялық
пішіндеріне оларға ұқсайтын
заттарға дейін сызып қосуға
тапсырма беру

Пед жет ойын:

«Бұл қашан болады?»

Ойын шарты: Тәулік бөлігіне
байланысты әр түрлі
суреттерді ажыратып қойып



шығу

1 Арқан бойымен тепе-
теңдікті сақтап жүру
2.Түрлі бағытта
төрттағандап еңбектеу.
Өнім арқылы саралау,
сыни ойлау, тікелей
бақылау.

Қимылды ойын:

«Аттар »
Ойын шартымен
таныстыру.
Командада жұмыс.
Балаларды мадақтау.

3. Музыка

Педагог жоспары бойынша

Топтастыру, тікелей бақылау.

Негізгі бөлім:
Жалпы дамыту жаттығулар:

1. Басқа арналған жаттығулар: қолдар белде, аяқтар бірге тұрады, басты оңға, солға бұру
2. Иыққа арналған жаттығулар: қолдар белде, аяқтар бірге тұрады, иықты кезек-кезек көтеру
3. Қолға арналған жаттығулар: 1. 2 қолды жоғары көтеру
 2. 2 қолды алдына апару
 3. 2 қолды жанына апару
 4. Белге арналған жаттығулар: 2 қол белде, аяқтар алшақ тұрады, оңға, солға бұрылу
5. Аяққа арналған жаттығулар: оң аяқпен 5 рет, сол аяқпен 5 рет, екі аяқпен 5 рет секіру
6. **Терең дем алу**
 4 к моделі, бала үні
 Өнім арқылы саралау
 Жетелеуші сұрақтар арқылы бақылау

Негізгі қимыл-жаттығулары:

- 1 Қысқа секіртпемен секіру
2. Гимнастикалық қабырғаға өрмелеу.

Өнім арқылы саралау, тікелей бақылау.

Қимылды ойын:
 «Балаландар мен мысық» ойыны:



Сыни ойлау, бала үні, креативтілік.

Қорытынды.
 Балаларды мадақтау.

2. Сурет салу
Тақырыбы: Байтерек
Мақсаты: Түзу, домалақ пішіндерді салуға үйренеді, байтеректің суретін салуды үйренеді.

Ресурстар: Байтерек суреті, ақ қағаз, түрлі түсті карандаштар, үлгі

Әдіс-тәсілдер: 4К, бала үні, саралау, креативтілік, командада жұмыс, бақылау.

ҮОҚ жүргізілу барысы
 Балалардан жыл мезгілін, апта күндерін, ай атын сұрау.

Ой қозғау.
 Республикамыз, яғни еліміз қалай аталады?
 - Елбасымыз кім?
 - Мемлекеттік Рәміздерді кім айтады??
 - Жарайсыңдар, елордамыз қай қала?
 Астанада не бар?
 Ашық сұрақтар, Бала үні, сыни ойлау.
 Астанаға саяхатты хабарлау.

АКТ технологиясымен

| | | | | | |
|--|---|--|--|--|--|
| | <p>Ойын шартымен таныстыру. Командада жұмыс, сыни ойлау, бала үні. Балаларды мадақтау.</p> | <p>жұмыс. Слайд. Байтерек туралы түсінік беру. Бәйтерек -Қазақстан мемлекетінің символы. Дүние жүзінде теңдесі жоқ,бірегей сәулетті ғимарат. Мұнда келушілер шыны шарда орналасқан жарық әрі кең көру залына понарамалық лифт арқылы көтеріледі. Үдеріс арқылы саралау, сыни ойлау. Сурет салудың әдіс тәсілдерін көрсету, түсіндіру. Үлгіні талдау. Балалардың өз бетінше жұмысы Өнім арқылы саралау Креативтілік дағды Командада жұмыс Құрлымдалған ойын: «Біздің көрме Шарты: Салған суреттерді тақтаға іліп, бір-бірін бағалау. Қорытынды. Кері баланыс. Ашық сұрақтар , Бала үні Балаларды мадақтау.</p> | | | |
| Серуенге дайындық | Киіну: Серуенге шығу, балаларды біртіндеп киіндіру, киімдерінің дұрыс киілуін қадағалау, қатармен жүруге дағдыландыру. | | | | |
| Серуен: | Картотека № 7 Аязды күнді бақылау. 4 к моделі, бала үні | Картотека № 8 Мұзды бақылау. 4 к моделі, бала үні | Картотека № 9 Қырауды бақылау. 4 к моделі, бала үні | | |
| ҚЫСҚЫ СЕРУЕН КАРТОТЕКАСЫНАН. Картотека қосымша тігілген | | | | | |
| Серуеннен оралу | Ойын- жаттығу: Мөлдір су Гигиеналық шараларын ұйымдастыру. Түскі асқа дайындық. | | | | |
| Түскі ас | Қолдарын сабындап жуып, өз сүлгілеріне сүртінуді, сүлгілерін өз ұяшықтарына ілуді үйрету.. Ұқыпты тамақтану дағдыларына асты аздан алып ішуге, ас құралдарын дұрыс қолдануға тәрбиелеу. Үстелге дұрыс отырып,тамақтануға , нан қиқымын жерге түсірмей, тамақтану әдебін дұрыс сақтай білуге дағдыландыру. | | | | |
| Ұйқы | Балалардың тыныш ұйықтауына жағымды жағдай орнату. Тыныштық сақтау. Жәй музыка қою. | | | | |

| | | | | | |
|--|---|---|---|--|--|
| Біртіндеп ұйқыдан ояту, шынықтыру шаралары | №9 1. Ояту Ұйқыдан біз тұрайық Көзімізді ашайық Анда-мында созылып Тарқасайық, тұрайық 4 к моделі, бала үні | №10 1. Ояну Көзімізді ашайық Бойымызды жазайық Терезеге қарап Күн жылуын алайық. 4 к моделі, бала үні | №11 1. Ояну Көзімізді ашайық Аунап, қунап алайық, Самал жел бізге желпісін, Ұйқымызды ашайық 4 к моделі, бала үні | | |
| | «ҰЙҚЫ АШАР ЖАТТЫҒУЛАРЫ» КАРТОТЕКАСЫНАН. (Картотека қосымша тігілген) | | | | |
| Бесін ас | Қолдарын сабындап жуып, өз сүлгілеріне сурту, ұқыпты тамақтану дағдыларын, тамақтану әдебін дұрыс сақтай білуге дағдыландыру. | | | | |
| Ойындар, дербес әрекет. Баланың жеке даму картасына сәйкес жеке жұмыс | Дид/ойын: «Жыл мезгілдері» Мақсаты: Балалардың жыл мезгілдері туралы білімдерін бекіту, мезгілдерді атауларын үйрету | Сурет салу: «Сиқырлы қылқалам» Мақсаты: Қиялын ойлау қабілетін дамыту. | Монтесории технологиясы Тіл дамыту аймағы: Көкөніс суреттерінің қиындыларын тауып, ретімен орналастыру. | | |
| Серуенге дайындық | Серуенге шығу туралы балаларға түсіндіру жұмыстары. Киімдерін дұрыс кие білуге үйрету. Аяқ киімнің оң солын түсіндіру. Серуенге шығу. | | | | |
| Серуен | Картотека № 7 Аязды күнді бақылау. 4 к моделі, бала үні | Картотека № 8 Мұзды бақылау. 4 к моделі, бала үні | Картотека № 9 Қырауды бақылау. 4 к моделі, бала үні | | |
| | СЕРУЕН КАРТОТЕКАСЫНАН. ТАҢЕРТЕҢГІ СЕРУЕН КЕЗЕҢІН БЕКІТУ | | | | |
| Балалардың үйге қайтуы | Ата –аналармен балалардың тазалықтары жайлы әңгімелесу .Ата аналармен балалардың бүгінгі іс-әрекеттері туралы әңгімелесу. Балалардың тәрбиешіден сұранып үйге қайтуы. | | | | |


Әдіскер: Керуенбаева А.К. *А.К.К.*

ЦИКЛОГРАММА
«Балбөбек» ортаңғы тобы
Желтоқсан айы
ІІІ апта 20-24.12.21ж

Өтпелі тақырып «Менің Қазақстаным»
Тақырыпша. «Астана-Отанымыздың жүрегі»
Тәрбиеші: Муканова С.С

| Күн тәртібі | Дүйсенбі 20.12 | Сейсенбі 21.12 | Сәрсенбі 22.12 | Бейсенбі 23.12 | Жұма 24.12 |
|--|--|---|---|---|---|
| Балаларды қабылдау Ата-аналармен әңгімелесу | Тәрбиешінің балалармен қарым-қатынасы. Балабақша туралы жан-жақты әңгімелесу, қарым-қатынас және көтеріңкі көңіл-күй орнатуға арналған ойындар ұйымдастыру. Жағымды жағдай орнату. Балалардың көңіл -күйлеріне назар аударып, қызуын өлшеп қабылдау. Медбике, психологпен бірлескен жұмыс. Ата-аналармен жұмыс: «Балалардың демалыс күндерін қалай, қайда өткізгендері жайлы» әңгімелесу. | | | | |
| Ойындар (үстел үсті, саусақ және т.б.) | Картотека №10 Құрлымдалған ойын: «Танып ал да, атын ата» Мақсаты: заттың түр-түсін, пішінін, атын атап, өз ойын айта алады. 4К моделі, бала үні | Картотека № 12 Құрлымдалған ойын: «Әдемі гүл» Ойынның мақсаты: түрлі түсті бояудағы түстерді сәйкестендіре алады. 4К моделі, бала үні | Картотека № 16 Құрлымдалған ойын: «Үй жануарлары» Ойын мақсаты: Үй жануарларын олардың дене мүшелерін атау, суреттен өз төлдерін тауып қоя біледі. 4К моделі, бала үні | Картотека № 17 Құрлымдалған ойын: «Менің сүйікті ертегім» Мақсаты: ертегі кейіпкерлері атап, жағымды, жағымсыз кейіпкерлерді ажырата алады. 4К моделі, бала үні | Картотека № 18 Құрлымдалған ойын: «Құстар біздің досымыз» Мақсаты: Суреттер бойынша құстарға қамқорлықпен қарауды түсінеді. 4К моделі, бала үні |
| Таңертеңгі гимнастика | Желтоқсан айының 3 - аптасына арналған таңғы жаттығу кешені. Жаттығу кешені қосымша тіркелген Мақсаты: Жалпы даму жаттығуларын дұрыс жасай отырып, баланың қимыл-қозғалысын шыңдау | | | | |
| Таңғы ас | Тамақ ішу мәдениетін, үстелде отыру, тамақтану, асхана құралдарын дұрыс ұстау мәдениетін қалыптастыру және сақтау Сиқырлы сөз: Астарыңыз дәмді болсын! | | | | |
| Ойындар, ҰОҚ дайындық | ҰОҚ өтілу барысына қажет құралдарды, көрнекіліктер дайындау | | | | |
| Мектепке дейінгі ұйым кестесі бойынша ұйымдастырылған оқу | 1. Сөйлеуді дамыту Тақырыбы: Астана- арман қала (сурет бойынша әңгімелеу) Мақсаты: Астана туралы сурет бойынша өз ойын | 1.Математика негіздері Тақырыбы: Алыс, жақын. Мақсаты: Кеңістік ұғымы қалыптасады. (алыс жақын). Шеңбер, шаршы үшбұрыш сынды геометриялық | 1. Көркем әдебиет Тақырыбы: Менің сүйікті қалам- Астана Мақсаты: Балалар қала, ауыл және Астана туралы түсінеді, өз ойын айтады. | 1.Жаратылыстану Тақырыбы: Өсімдіктер Мақсаты: Туған өлкенің өсімдіктері туралы түсінеді, олардың түрлерімен танысады. | 1.Дене шынықтыру. Мақсаты: Допты жоғары қарай лақтырады және оны қос қолымен қағып алады. Сызықтардың үстінен қос аяқпен секіреді. |

| | | | | | |
|--------------------------|---|--|---|--|---|
| <p>қызметтері</p> | <p>айта алады. Ресурстар: Доп, рәміздер суреті Әдіс тәсілдер: 4К . бала үні, саралау, жаппай бақылау. ҰОҚ жүргізілу барысы. Шаттық шеңбер Біз балдырған тең басқан, Дос құшағын кеңге ашқан. Тілегіміз әділдік, Ашық болсын кең аспан. Достық-өмір тірегі, Әр адамның тілегі. Педагог жетекшілігімен жүргізілетін ойын: «Қазақстанның қалаларын ата» Доп лақтыру арқылы қалаларды атау.. Балалар Отан деген сөзді қалай түсінеміз? - Балалар, Қазақстан Республикасының президенті кім? - Ел ордамыз қай қала? - Мемлекеттік рәміздерімізді кім атап береді? Сыни ойлау Ширату әдісі Суретпен жұмыс. Тақпақ: «Астана» Астана арман қала, Бағы ба жанған қала Тұрады ол жап - жас болып, Мен үлкен болған да да. «Бір қадам әдісі» арқылы жаттау.. 3. Сергіту сәті: (Заряд алу</p> | <p>фигуралар туралы түсінеді. Ресурстар : хат, хат, пішіндер, тәулік бөліктерінің суреттері Әдіс тәсілдер: бала үні, ашық сұрақтар, миға шабул, жұмбақ жасыру, ҰОҚ жүргізілу барысы. Шаттық шеңбер. Шеңберге тұрып қолымыздан ұстап бір-бірімізге тілейік тілейік. Балалар бір жылда неше мезгіл бар? Олардың атап шығайықшы? -Балалар қазір бізде қай мезгіл? Сыни ойлау, бала үні Қызығушылықтарын ояту. Балалар бүгін мен балабақшаға келгенде, үстел устінен хат тауып алдым. -Сәлем балалар! Маған сендердің көмектерін керек. Жалмауыз кемпір ормандағы аңдарды торға қамап қойды. Оларды құтқару үшін жалмауыз кемпірдің тапсырмаларын орындау керек. Мазмұн арқылы саралау, сыни ойлау, бала үні. Сәлеммен орманшы ата. 1. Тапсырма Балалар, қазір жылдың қай мезгілі? Қыс мезгілінің ерекшеліктерін кім айтады? Сыни ойлау, бала үні, комикативтілік дағды</p> | <p>Ресурстар: АҚТ технол, тақырып бойынша көрнекіліктер Әдіс-тәсілі: 4К командада жұмыс, бала үні, тікелей бақылау. ҰОҚ өтілу барысы Шаттық шеңбер Е. Өтетілеуұлының «Бала, бала, баламыз» өлеңі Бала, бала, баламыз Бала, бала, баламыз, Бақшамызға барамыз. Күні бойы қызыққа Батамыз да қаламыз! Бала үні. Қызығушылықты ояту. Өлең оқу. «Астанам» Болашаққа бастаған, Шарықтайды асқақ ән. Елордасы Отанның, Мақтанышым – Астанам. Сұрақ – жауап Мазмұн арқылы саралау, сыни ойлау, бала үні. Өлең не туралы айтылған? Өлеңнің ішінде қандай сөздер бар? II. Ой дамыту. АҚТ технология. Слайд. А1.қ орда - Елбасшымыз шетелден келген қонақтарды қабылдап, мәжілістер мен ресми жиындар өткізетін орын. 2. Бәйтерек - Қазақстан мемлекетінің символы. Дүние жүзінде теңдесі жоқ, бірегей сәулетті ғимарат. Мұнда</p> | <p>Ресурстар : мнемотехника, өсімдіктер суреті Әдіс тәсілдер: бала үні, ашық сұрақтар, миға шабул, жұмбақ жасыру, ҰОҚ жүргізілу барысы. Шаттық шеңбер Табиғат біздің анамыз Табиғатқа баламыз Иіліп сәлем береміз Біз әдепті баламыз Миға шабул Пед жет ойын: «Кім тапқыр?» Жұмбақ жасыру " Қолы жоқ, аяғы жоқ- қозғалады, аузы жоқ- тыныс алады, қоректенеді", Бұл не болды? Өсімдіктер - Балалар, өсімдіктер қайда өседі? - Өсімдіктердің адам өміріндегі маңызы қандай? -Өсімдік өсу үшін не керек? Сыни ойлау, бала үні. Ой дамыту. АҚТ технол жұмыс. Өсімдіктер қалай өсетінін 4 жыл мезгілі арқылы көрсету. 1. Көктем мезгілі. балалардың назарын горшокте енді өсіп келе жатқан жуаға, бұрышқа аударады. Өсімдіктердің қалай өсетінін айту, оларға қандай күтім керектігін әңгімелеу, су құю, дән дақылдарды көрсету. Мазмұн арқылы саралау,</p> | <p>Ресурстар: Доп, жіп, Әдіс-тәсілі: 4К . бала үні, саралау, жаппай бақылау. Топтастыру әдісі І. Кіріспе бөлім. Бір қатар сапқа тұру. Сәлемдесу. (нұсқауларды орындау) Шеңбер бойымен тұру. Қолды жоғары көтеріп, аяқ ұшымен жүреді, қолды жанға созып, өкшемен жүреді. Баяу жүгіру, жылдам жүгіру Негізгі бөлім: 1. Аяқтары алшақ , таяқша белде. «Тик-так» сөзін айтып басты оңға, солға қозғалту. / 6 рет қайталау/ Б. қ.: «Күш жинау» 2. Аяқтар алшақ қойылған, таяқша кеуде тұсында. Таяқшаны жоғары көтеріп- түсіру. /6 рет қайталау/ Б.қ.: «Қайықшы» 3. Аяқтары алшақ қойылған, таяқшаны кеуде тұсына ұстайды. Таяқшаны «ескек» сияқты ұстап, еседі. Таяқшаны жоғары-төмен көтереді. /6 рет қайталау/ Б.қ.: «Атлет» 4. Аяқтары алшақ қойылған, таяқшаны кеуде тұсына ұстайды, 1- отырады, арқаны түзу ұстап, екі қолмен таяқшаны алға қарай көтереді, 2- тұрып қолды төмен түсіреді. 3- б.қ. (6 рет қайталау) Б.қ.: «Өрмелеу»</p> |
|--------------------------|---|--|---|--|---|

| | | | | |
|--|--|---|---|---|
| <p>әдісі) Орнымыздан тұрайық, Қане қанат жаяйық, Қарлығашқа ұқсайық, Ұшып - ұшып алайық, Орнымызға қонайық Құрылымдалған ойын: «Даналық ағаш» Шарты: Туған өлкені гүлдендіру. Сыни ойлау, креативтілік Педагог жет ойын: «Доп» Шарты: Тәрбиеші сұрақ қоя отырып, бір балаға лақтырады. Ол жауабын айтып допты қайтып лақтырады. - Қазақстанның астанасы, қай қала? - Қазақстан Республикасының президенті кім? - Біз қай елде тұрамыз? Сыни ойлау, Коммуникативтілік дамыту. Қорытынды. Кері байланыс, бала үні Балаларды мадақтау. 2.Дене шынықтыру. Мақсаты: Бір-біріне допты домалатады. Басына құм салынған қап қойып тура салынған жіп бойымен жүреді. Ресурстар: Доп, жіп, құм салынған қапшық Әдіс-тәсілі: 4К . бала үні, саралау, жаппай бақылау. Топтастыру әдісі</p> | <p>2 Тапсырма Суретпен жұмыс. Пед жет ойын:«Ұзын, қысқа» Шарты: Ұзын жол қысқа жолды көрсету. Мына ағаш биік па аласа ма? Ағаштарды ажырату. 3. Тапсырма Құрылымдалған ойын: «Қандай пішін шықты?» Шарты:Таяқшалардан таныс пішіндер құрастыру. Сергіту сәті. Орнымыздан тұрайық, Алақанды ұрайық Оңға қарай бұрылып, Солға қарай бұрылып, Бір отырып, бір тұрып Бой сергітіп алайық. 4-тапсырма . Құрылымдалған ойын: «Тәулік бөліктері » Ойын шарты: Тәулік бөлігіне байланысты әр түрлі суреттерді ажыратып қойып шығу. Өнім арқылы саралау, сыни ойлау, бала үні, креативтілік дағды, командамен жұмыс. Қорытынды. Жарайсыңдар балалар! Өте жақсы Балалар сендерге көп көп рахмет! Сендер Орман атаға және андарға көмектестіңдер. 2.Сурет салу Тақырыбы: Пирамида Ресурстар: пирамида ойынық. Үлгі сурет. Ақ</p> | <p>келушілер шыны шарда орналасқан жарық әрі кең көру залына понарамалық лифт арқылы көтеріледі. 3. Рәміздер туралы түсіндіру Рәміздерді атау. Үдеріс арқылы саралау, блум таксономиясы, сыни ойлау, бала үні Астана туралы тақпақ жаттау. Жаса жаңа Астанам Өркен жая бастаған Асқақтай бер Астанам Берекеге бастаған. Бір қадам әдісі арқылы жаттау. 4К моделі , бала үні. Құрылымдалған ойын: «Туған жерді гүлдендір» Шарты: Ортақ ағашқа тілек айтып гүлдер ілу. Балаларды мадақтау. Қорытынды. Кері байланыс Бала үні 2.Дене шынықтыру Мақсаты: Басына құм салынған қап қойып тура салынған жіп бойымен жүреді. Допты жоғары қарай лақтырады және оны қос қолымен қағып алады. Ресурстар: Доп, құм салынған қапшық, жіп Әдіс тәсілдер: Миға шабул әдісі, көрсету, заряд алу әдісі, жұмбақ жасыру,</p> | <p>блум таксономиясы. 2. Жаз мезгілі. Балалардың назарын ағашта өсіп тұрған жемістерге аудару.  Сұрақтар қою Мынау не? Сендер қалай ойлайсыңдар, бұл қай ағаштың жемістері? Жемістер қай мезгілде піседі, қай мезгілде жинап алады? Оларға қандай күтім керек? Ағашта өсіп тұрған жемісті үзіп алып жеуге болама? Жеміске құрт түспеу үшін бақшашылар не істейді? Балаларға жемістерге қандай күтім керектігін, олардың пайдасын, қай мезгілде жинап алатынын, қайда сақтайтынын, т. б. әңгімелесу. Өнім арқылы саралау, сыни ойлау, коммуникативтілік дағды, бала үні Әуенді сергіту сәті 3.Күз мезгілі Балалардың назарын егістікте өсіп жатқан көкөністерге аудару. Оларды қалай еккенін, қалай күтім бергенін балалардың өз білгенінше әңгімелеп беруі.</p> | <p>5. Аяқтарын алшық қою, таяқша жанында тік ұстайды. 1- 4 отырып қолдарын кезектестіріп таяқшаның басына дейін көтеріледі. 5- б.к. /6 рет қайталау./ Б.к.: ««Құтқарушы таяқшасы»» 6. Аяқтарын алшық қою, таяқша жанында жерде. 1 - екі қолмен таяқшаны ұстап, 2-3 серіппелі қимылмен отырып - тұру. 4- б.к. (6 рет қайталау) Б.к.: ««Бұғы»» 7. Аяқтарын түзу ұстайды. Таяқшаны желкеге қойып, екі аяққа кезекпен құлай жүгіру . (15-20 секунд) Тыныс алу жаттығулары: «Жұпар гүл» - мұрынмен дем алып, ауыздан демді шығару. 4 к моделі, бала үні Өнім арқылы саралау Жетелеуші сұрақтар арқылы бақылау Қорытынды: 4 звенодан бір саппен шеңбер бойы жүру./таяқшаларды үстел үстіне қою/ бір саппен шеңбер бойы жүру. Маршпен жүру. Негізгі қимыл- жаттығулары: 1.Допты жоғары қарай лақтыру, қос қолымен қағып алу. 2.Сызықтардың</p> |
|--|--|---|---|---|

I.Кіріспе бөлім.

Бір қатар сапқа тұру.
Сәлемдесу.
(нұсқауларды орындау)
.Шеңбер бойымен тұру.
Қолды жоғары көтеріп, аяқ ұшымен жүреді, қолды жанға созып, өкшемен жүреді.

Баяу жүгіру, жылдам жүгіру

Негізгі бөлім:**Жалпы дамыту жаттығулар:**

- 1.Б.Қ, қолды белге ұстау, аяқ арасын алшақ ашып тұру, басты оң және сол бағытта айналдыру.
- 2.Б.Қ қолды желкеде саусақты айқастырып ұстап, аяқ арасын алшақ ашып тұру, кеудені оң жаққа, сол жаққа бұру.
3. Б.Қ қолды төмен түсіріп, аяқ арасын алшақ ашып тұру, қолды жанға созу, оң аяққа еңкейіп, қолды аяқ ұшына тигізу, б.қ келу, сол жаққа қайталау.
4. Б.Қ өкшені қосып, аяқ ұшын ашып, қолды белге қойып тұру. Қолды алға созып отыру, тұру, б.қ келу. 4-5 рет қайталау.
5. Б.Қ өкшені қосып, аяқ ұшын ашып тұру, қолды төмен түсіріп тұру. Оң аяқты жанға, қолды жанға ұстау, оң қолды төмен түсіру, сол қолды жоғары көтеру, екі қолды да жанға

қағаз, бояу.

Әдіс-тәсілі: 4К . бала үні, саралау, жаппай бақылау.

Топтастыру әдісі

ҰОҚ жүргізілу барысы.

Күнге қарап қолымды
Бір, екі, үш деп соғайын
Қарап тұрған көршіме
Жылы-жылы жүзбенен
Маңдайынан сипайын
Бала үні.

Ой дамыту.

АҚТ технол жұмыс.

(Слайдпен көрсету)

Астана қаласы

Пирамида туралы түсінік беру.

Бала үні коммуникативтік дамыту.

Сергіту жаттығуы: (Заряд алу әдісі)

Бәйтерекке ұқсайық,
Қолды көкке созайық.
Самұрық болып ұшайық,
Ұямызға қонайық.
«Топтастыру» әдісі, Оқу ортасы арқылы саралау
1-топ Бәйтерек тобы
2-топ Пирамида тобы.
Балалардың өзіндік жұмыстары.

Пирамиданың суретін салу.

1-топ Пирамиданы майлы карандашпен суретін салады.

2-топ Пирамиданы бояумен бояйды.

Бақылау: Жаппай, тікелей, жанама. Креативтілік, командалау жұмыс

Топтастыру әдісі

I.Кіріспе бөлім.

Бір қатар сапқа тұру.

Сәлемдесу.

(нұсқауларды орындау)

.Шеңбер бойымен тұру.

Қолды жоғары көтеріп, аяқ ұшымен

жүреді, қолды жанға созып, өкшемен жүреді.

Баяу жүгіру, жылдам жүгіру

Негізгі бөлім:**Жалпы дамыту жаттығулар:**

- 1.Б.Қ, қолды белге ұстау, аяқ арасын алшақ ашып тұру, басты оң және сол бағытта айналдыру.
- 2.Б.Қ қолды желкеде саусақты айқастырып ұстап, аяқ арасын алшақ ашып тұру, кеудені оң жаққа, сол жаққа бұру.
3. Б.Қ қолды төмен түсіріп, аяқ арасын алшақ ашып тұру, қолды жанға созу, оң аяққа еңкейіп, қолды аяқ ұшына тигізу, б.қ келу, сол жаққа қайталау.
4. Б.Қ өкшені қосып, аяқ ұшын ашып, қолды белге қойып тұру. Қолды алға созып отыру, тұру, б.қ келу. 4-5 рет қайталау.
5. Б.Қ өкшені қосып, аяқ ұшын ашып тұру, қолды төмен түсіріп тұру. Оң аяқты жанға, қолды жанға ұстау, оң қолды төмен



Өнім арқылы саралау, комуникативтілік дағды, сыни ойлау, бала үні.

4.Пед жет ойын: «Не кайда өседі»

Шарты: өсімдіктерді топтастыру.

4.Қыс мезгілі

Мнемо кесте арқылы қыс мезіліндегі өсімдіктер әлемін сипаттау.

Сыни ойлау, бала үні.

6.Қорытынды.

Кері байланыс, жетелеуші сұрақтар, бала үні

Балаларды мадақтау

2.Музыка

Педагог жоспары бойынша

үстінен қос аяқпен секіру
Өнім арқылы саралау, тікелей бақылау, сыни ойлау, бала үні.

Қим ойын: «Ұстап ал!»

Мақсаты: балаларды ойынның шартын бұзбай ойнауға, белгі бойынша қимыл-қозғалыс жасауға дағдыландыру, зейін-дерін, байқағыштық-тарын, жүгіру дағды-ларын дамыту. Командамен жұмыс, креативтілік.

Қортынды

Балаларды мадақтау.

2.Құрастыру.

Тақырыбы: Ауылым

Мақсаты: Конструктор бөлшектерінен ауыл макетін құрастыра алады..

Ресурстар: лего ойыншықтары, құрылыс материалдары, бейнетаспа
Әдіс-тәсілдер: көрсету, түсіндіру, топқа бөлу.

ҰОҚ жүргізілу барысы.**Шаттық шеңбер**

Сәлем саған жер ана!
Сәлем саған нұрлы күн!
Аман –есен болайық
Бейбітшілікті қалайық.
Жыл мезгілін, ай атын, апта күнін сұрау.
Балалар, бүгін мен сендерге туып өскен жеріміз, ауылымыз жайлы айтамын.
Ой қозғау.
балалар сендер қай ауылда тұрасыңдар?
жетелеуші сұрақтар

ұстау, оң аяқты қосып, б.қ келу, сол жаққа қайталау 5рет.

6. Б.Қ өкшені қосып, аяқ ұшын ашып тұру, қолды төмен түсіріп тұру, секіріп аяқ арасын ашу, қолды жанға ұстау секіріп аяқ арасын қосу, б.қ келу, 4-5 рет қайталау.

7. Тыныс алу жаттығулары.

4 к моделі, бала үні
Өнім арқылы саралау
Жетелеуші сұрақтар арқылы бақылау

Негізгі қимыл-жаттығулары:

1. Бір-біріне допты домалату.

2. Басына құм салынған қап қойып тура салынған жіп бойымен жүру.

Өнім арқылы саралау, тікелей бақылау, сыни ойлау, бала үні.

Қимылды ойын:

«Қояндар мен қасқырлар» ойыны:

Ойын шартымен таныстыру
Командамен жұмыс, креативтілік.

Балаларды мадақтау.

Құрлымдалған ойын:

«Біздің көрме»

Шарты: Балалард бір-бірін жұмысын бағалау.

Қорытынды.

Кері байланыс

Балаларды мадақтау.

түсіру, сол қолды жоғары көтеру, екі қолды да жанға ұстау, оң аяқты қосып, б.қ келу, сол жаққа қайталау 5рет.

6. Б.Қ өкшені қосып, аяқ ұшын ашып тұру, қолды төмен түсіріп тұру, секіріп аяқ арасын ашу, қолды жанға ұстау секіріп аяқ арасын қосу, б.қ келу, 4-5 рет қайталау.

7. Тыныс алу жаттығулары.

4 к моделі, бала үні
Өнім арқылы саралау
Жетелеуші сұрақтар арқылы бақылау

Негізгі қимыл-жаттығулары:

1. Бір-біріне допты домалату.

2. Басына құм салынған қап қойып тура салынған жіп бойымен жүру.

Өнім арқылы саралау, тікелей бақылау, сыни ойлау, бала үні.

Қимылды ойын:

«Қояндар мен қасқырлар» ойыны:

Ойын шартымен таныстыру
Командамен жұмыс, креативтілік.

Балаларды мадақтау.

3. Музыка

Педагог жоспары бойынша

Бейне таспадан ауылды тамашалау.

«Топтастыру» әдісі саралау **Топқа бөлу.**

Лего ойыншықтары және құрлыс ойыншықтары арқылы топқа бөлу.

Екі топ өз ауылдарын гүлдендіріп құрастырады.

Құрастырудың әдіс тәсілдерін

көрсету, түсіндіру.

Креативтілік, сыни ойлау

Өз беттерінше жұмыс.

Бақылау, жеке көмек көрсету.

Саусак жаттығуы

Саусақтар шынжыр болады,

Үзілмейді тартсаң да,

Ал, піл келіп шынжырды,

Үзіп кетті басқанда.

Балаларды мадақтау.

Қорытынды:

Кері байланыс. Жетелеуші

сұрақтар

Бала үні

Балалардың жасаған

жұмыстарын

қорытындылау.

Балаларды мадақтау.

Көңілді смайктер беру.

Серуенге дайындық

Книпу: Серуенге шығу, балаларды біртіндеп киіндіру, киімдерінің дұрыс киюін қадағалау, қатармен жүруге дағдыландыру.

| | | | | | |
|--|---|---|--|--|---|
| Серуен: | Картотека № 13 Бұлтты бақылау. 4 к моделі, бала үні | Картотека № 14 Торғайды бақылау. 4 к моделі, бала үні | Картотека № 15 Өсімдіктердің қысқы тіршілігін бақылау. 4 к моделі, бала үні | Картотека № 16 Күнді бақылау. 4 к моделі, бала үні | Картотека № 18 Аяздың терезеге салған суретін бақылау. 4 к моделі, бала үні |
| Қысқы серуен картотекасынан (картотека қосымша тігілген) | | | | | |
| Серуеннен оралу | <p>Бұл бала қай бала Пай-пай тап-таза Ақ қаздай Киімі мұнғаздай</p> <p>Жарайсың балақай! Дейміз біз мадақтай Гигиеналық шараларын ұйымдастыру. Түскі асқа дайындық.</p> | | | | |
| Түскі ас | Дастархан басында сөйлемей отырып, тамақтануға, қасықты оң қолға ұстауға баулу | | | | |
| Ұйқы | Балалардың тыныш ұйықтауына жағымды жағдай орнату. Тыныштық сақтау. Жәй музыка қою. | | | | |
| Біртіндеп ұйқыдан ояту, шынықтыру шаралары | №4 1. Ояну Көзіміз ашылды Ұйқымыз басылды Дем алдық ұйықтадық Шаттанып ойнайық. 4 к моделі, бала үні | №5 1. Ояну Оянайық балалар Маған тезірек қарандар Шапалақты ұрайық Орнымыздан тұрайық. 4 к моделі, бала үні | №3 Көзімізді ашайық Бойымызды жазайық Қолмен көзді ұжалап Созылып бір алайық. 4 к моделі, бала үні | №6 1. Ояну Балалар тұрайық Көзімізді ашайық Қолымызды созып Шынығып бір алайық. 4 к моделі, бала үні | №8 1. Ояту Ұйқыдан біз тұрамыз Көзімізді ашамыз Жан-жағымызға қарайық Төсектен біз тарайық 4 к моделі, бала үні |
| «ҰЙҚЫ АШАР ЖАТТЫҒУЛАРЫ» КАРТОТЕКАСЫНАН. (Картотека қосымша тігілген) | | | | | |
| Бесін ас | Қолдарын сабындап жуып, өз сүлгілеріне сұрту, ұқыпты тамақтану дағдыларын, тамақтану әдебін дұрыс сақтай білуге дағдыландыру. | | | | |
| Ойындар, дербес әрекет. Баланың жеке даму картасына сәйкес жеке жұмыс | <p>«Жаңылтпаштар»</p> <p>Мақсаты: балаларды жаңылтпаштарды дұрыс әрі жылдам айтуға үйрету.</p> | <p>ТҮЛКІШЕК (қызықтама) Түлкі, түлкі, түлкішек, - Түнде қайда барасың? - Апам үйіне барамын, - Апаң саған не берер? - Ешкі сауып сүт берер, - Оны қайда қоясың? - Жалпақ тасқа қоямын. - Ит ішіп кетсе қайтесің? - Бақан ала қуамын. - Былғанып қалса қайтесің? - Ағын суға жуамын. - Ағып кетсе қайтесің? - Қайықпенен қуамын. - Жеткізбесе қайтесің? –</p> | <p>Пед жет ойын: Кімде не бар?» Шарты: Суретте бейнеленген жануарлардың немесе ойыншықтардың қолында қандай зат бар екенін атайды және сол затты сипаттайды.</p> | <p>Вариативтік компонент. Тақырыбы: Балық Міндеті: Балаларды қағазды екі бүктеп, арнайы сызылған жолдармен пішінді қиып алуға үйрету. Ұқыпты жұмыс істеу дағдыларын қалыптастыру.</p> | <p>«Пішінді құрастыр» Шарты: Балалардың алдына әр түрлі пішіндер беріледі. Ол пішіндерден суреттегі көрсетілген заттарды құрастырады. Түсі мен пішінін дұрыс ажыратулары керек.</p> |

ЦИКЛОГРАММА
 «Балбобек» ортаңғы тобы
 Желтоқсан айы
 ІУ апта 27-31.12.21ж

Өтпелі тақырып «Менің Қазақстаным»
 Тақырыпша. «Тәуелсіз Қазақстан»
 Тәрбиеші: Абдуллина Н.С

| Күн тәртібі | Дүйсенбі 27.12 | Сейсенбі 28.12 | Сәрсенбі 29.12 | Бейсенбі 30.12 | Жұма 31.12 |
|---|---|---|--|---|---|
| Балаларды қабылдау Ата-аналармен әңгімелесу | Балалардың дене қызуын өлшеп қабылдау Тазалықтарына мән беру. Ата –анамен ауа-райына байланысты аурулардан сақтану жолын түсіндіру. Мұрын қуысына Оксалин мазын жағу | | | | |
| Ойындар (үстел үсті, саусақ және т.б.) | Картотека № 4 Пед жет ойын: «Затты сипаттау» Мақсаты: Заттарды көріп сипаттауды өз ойын айтуды біледі 4К моделі, бала үні | Картотека № 6 Құрымдалған ойын: «Үй жануарлары мен жабай жануарларды ата» Мақсаты: Үй жануарлары мен жабайы жануарлар туралы түсінеі. Суреттен топтай аады. 4К моделі, бала үні | Картотека № 7 Пед жет ойын: «Табиғат құбылыстарын ата» Мақсаты: табиғат құбылыстары жөнінде түсінеді қар мен жаңбырды ажырата алады. 4К моделі, бала үні | Картотека № 9 Құрымдалған ойын: «Бұл қандай құс?» Мақсаты: белгілі бір ерекшеліктеріне қарай құстардың суреттен айта алады. 4К моделі, бала үні | Картотека № 14 Құрымдалған ойын: «Гүлдер біздің досымыз» Мақсаты: гүлдерді дұрыс күтіп-баптау, яғни суару, көпсыту дағдыларын түсінеді. 4К моделі, бала үні |
| | ТАНЫМ ДИДАКТИКАЛЫҚ ОЙЫНДАР КАРТОТЕКАСЫ | | | | |
| Таңертеңгі гимнастика | Желтоқсан айының 4 - аптасына арналған таңғы жаттығу кешені. Жаттығу кешені қосымша тіркелген Мақсаты: Жалпы даму жаттығуларын дұрыс жасай отырып, баланың қимыл-қозғалысын шыңдау | | | | |
| Таңғы ас | Тамақ ішу мәдениетін, үстелде отыру, тамақтану, асхана құралдарын дұрыс ұстау мәдениетін қалыптастыру және сақтау Бата беру Басына алла бақ берсін Не берсе де нақ берсін Білім нақыл айтуға Жалықпайтын жақ берсін | | | | |
| Ойындар, ҰОҚ дайындық | ҰОҚ өтілу барысына қажет құралдарды, көрнекіліктер дайындау. | | | | |
| Мектепке дейінгі ұйым кестесі бойынша ұйымдастырылған оқу | 1.Сөйлеуді дамыту Тақырыбы:Рәміздер Мақсаты: Қазақстан Республикасы Тұңғыш Президенті, мемлекеттік рәміздер туралы түсінеді, | 1.Математика негіздері Тақырыбы: Жоғарыда, төменде, сол жағында, оң жағында, астында. Шаршы, тіктөртбұрыш. Мақсаты: Кеңістік | 1.Орыс тілі Педагог жоспары бойынша 2.Дене шынықтыру. Мақсаты: Сапта бағыттарын ауыстыра отырып жүреді. Арқан | 1. Жаратылыстану Тақырыбы: Қанатты достар Мақсаты: Қыстап қалатын құстар мен жыл құстары туралы түсінеді. Құстардың дене құрылысы туралы | 1.Дене шынықтыру Мақсаты: Сапта бағыттарын ауыстыра отырып жүреді. Арқан жіптің үстімен және ойлы-қырлы тактаймен |

| | | | | | |
|--|--|--|--|---|--|
| | | Жылай, жылай қаламын. 4 к моделі, бала үні | | | |
| Серуенге дайындық | Серуенге шығу туралы балаларға түсіндіру жұмыстары: Киімдерін дұрыс кие білуге үйрету. Аяқ киімнің оң солын түсіндіру. Серуенге шығу. Балалардың киіну реттілігін бақылау, киінгенде түймелерін қадап, аяқ киімінің бауын байлауды, киіміндегі олқылықтарды жөндеуді қадағалау. Киім шкафтарын таза ұстау және жинау | | | | |
| Серуен | Картотека № 13 Бұлтты бақылау. 4 к моделі, бала үні | Картотека № 14 Торғайды бақылау. 4 к моделі, бала үні | Картотека № 15 Өсімдіктердің қысқы тіршілігін бақылау. 4 к моделі, бала үні | Картотека № 16 Күнді бақылау. 4 к моделі, бала үні | Картотека № 18 Аяздың терезеге салған суретін бақылау. 4 к моделі, бала үні |
| СЕРУЕН КАРТОТЕКАСЫНАН. ТАҢЕРТЕҢГІ СЕРУЕН КЕЗЕҢІН БЕКІТУ | | | | | |
| Балалардың үйге қайтуы | Баланың тәрбиесі туралы әңгімелесу Ертеңгілік жаттығуға балаларды үлгертіп әкелулерін ата-аналарға түсіндіру. Ата-аналарға балабақшаға төлейтін төлем ақысын уақытылы керектігін ескерту Балалардың үйге қайтуы. | | | | |

Біз Отанның гүліміз
Желбірейді туымыз
Достық біздің жырымыз
Пед жет ойын. «Доп
лақтыру»
Шарты: Әр сөздің
сұрақтарына қарай жауап
беру керек
Елтаңба – не бейнеленген?
(шаңырақ, тұлпар,
Қазақстан, егін, жұлдыз)
Ту – қандай? (көгілдір,
төртбұрышты, әдемі,
белгілі)
Әнұран – не істейді?
(шырқайды, айтады,
жаттайды)
.Қорытынды:
Кері байланыс,
жетелеуші сұрақтар, бала
үні
Балалардан бүгінгі оқу
қызметінен үйренгендерін
сұрау.
Балаларды мадақтау

2. Дене шынықтыру
Мақсаты: Допты жоғары
қарай лақтырады және оны
қос қолымен қағып алады.
Сызықтардың үстінен қос
аяқпен секіреді.
Ресурстар: Доп, жіп,
Әдіс-тәсілі: 4К. бала үні,
саралау, жаппай бақылау.
Топтастыру әдісі
І. Кіріспе бөлім.
Бір қатар сапқа тұру.
Сәлемдесу.
(нұсқауларды орындау)
Шеңбер бойымен тұру.

бар?
Сыни ойлау, бала үні
Балаларды мадақтау.
Сергіту сәті.
Оң қолымда бес саусақ
Сол қолымды бес саусақ
Қоссақ егер екеуін
Болады екен он саусақ.
3-тапсырма. Пед жет ойын:
«Сөредегі ойыншықтар»
Шарты: ойыншықтардың
қай жерде орналасқанын
айтады.
-Қане, доп қай жерде тұр?
-Ол ненің қасында тұр?
Неден жоғары, неден төмен,
қай заттардың ортасында
тұр? т.б
Сыни ойлау, бала үні,
коммуникативтілік дағды.
Балаларды мадақтау.
4-тапсырма.
Құрлымдалған ойын:
«Қандай пішінге ұқсайды?»
Шарты: Ұқсас пішіндерді
топтау.
Қорытынды.
Сұрақ жауап арқылы
қорытындылау.
Балалар қандай
тапсырмалар орындады?
Көңілді смайлктер беру.
2. Сурет салу
Тақырыбы. Ту
Мақсаты: Толқынды және
түзу сызықтарды салуға
үйренеді, тудың суретін
салуға үйренеді
Ресурстар: хат,
әр балаға ақ қағаз,
бояу, қылқалам, ту үлгі

айналдыру керек. /5-рет
қайталау./
Б.қ.: «Шеңбер»
2. Аяқтары алшақ
қойылған, оң қолдағы
лентаны 1-2 деп
санағанда алдымен екі
жанға, содан соң алға,
қайта екі жанға, содан
соң артқа қолмен кең
шеңберлер жасау керек;
3 - 4 есебінде алға қарай.
/5 рет қайталау./
Б.қ.: «Лентаны жасыр»
3. Аяқтары иық
жалпақтығында,
ленталар жанда, алдыға
еңкейіп, ленталарды
артқа созу «жасырдым»
деп айту, шалқайып,
қолды алдыға созу «міне-
міне» деп айту. /5 рет
қайталау./
**Б.қ.: «Жоғарыда-
төменде»**
4. Аяқтарын алшық қою,
ленталар қолда. Лентаны
жоғары созып
«жоғарыда» деп айту,
төменде түсіріп
«төменде» деп айту. /6
рет қайталау./
Б. қ.: «Лентаны ілу»
5. Аяқтарын алшақ
қойып, тізе бүгу.
Ленталар төменде.
Орнынан тұрып,
лентаны жоғары көтеріп,
лентаны ілу қимылын
жасау «ілдім» деп айту.
/6 рет қайталау./

Шаршаның ба, отыра ғой
демінді ал.
Оқу ортасы арқылы саралу.
Топқа болу.
1-топ: Қарлығаш
2- топ: Аққу
3-топ : Бұлбұл
«Миға шабуыл»
Әр топқа құстар туралы
сұрақтар қою.
1-топқа Қандай құстарды
білесіңдер?
Қыстап қалатын құстарды
білесіңдер ма?
2-топқа Құстардың қандай
пайдасы бар?
Жыл құстары жайлы не айта
аласыңдар?
3-топқа Құстарға қандай
қамқорлық жасайсыңдар?
Қыста адамдар құстарға
қандай көмек көрсетеді?
Өнім арқылы саралау, блум
таксономиясы, сыни ойлау,
коммуникативтілік дағды, бала
үні.
Балаларды мадақтау.
Құрлымдалған ойын:
«Топтастыр»
Шарты: Қыстап қалатын
құстар, жыл құстарын
топтастыру.
Қорытынды.
Пед жет ойын. «Құстар қалай
дауыстайды?»
Қарға----- қарқылдайды
Сауысқан----- шақылдайды
Тоқылдақ -----тоқылдайды
Бұлбұл – сайрайды
Қаз – қаңқылдайды.
Торғай – шикылдайды.

қойылған, оң қолдағы
лентаны 1-2 деп санағанда
алдымен екі жанға, содан
соң алға, қайта екі жанға,
содан соң артқа қолмен
кең шеңберлер жасау
керек; 3 - 4 есебінде алға
қарай. /5 рет қайталау./
Б.қ.: «Лентаны жасыр»
3. Аяқтары иық
жалпақтығында, ленталар
жанда, алдыға еңкейіп,
ленталарды артқа созу
«жасырдым» деп айту,
шалқайып, қолды алдыға
созу «міне-міне» деп айту.
/5 рет қайталау./
**Б.қ.: «Жоғарыда-
төменде»**
4. Аяқтарын алшық қою,
ленталар қолда. Лентаны
жоғары созып
«жоғарыда» деп айту,
төменде түсіріп
«төменде» деп айту. /6
рет қайталау./
Б. қ.: «Лентаны ілу»
5. Аяқтарын алшақ қойып,
тізе бүгу. Ленталар
төменде. Орнынан тұрып,
лентаны жоғары көтеріп,
лентаны ілу қимылын
жасау «ілдім» деп айту.
/6 рет қайталау./
Б.қ.: «Балерина»
6. Аяқтарын біріктіру.
Ленталар жанда. 1- оң
аяқты оң жаққа көтеру,
сол қолды жоғары көтеру.
2- б.қ. 3- сол аяқты сол
жаққа көтеу, оң қолды

| | | | | | |
|---------------------------|--|--|--|---|---|
| <p>Қызмет-тері</p> | <p>берілген сұрақты тыңдай отырып, оған жауап береді Ресурстар: ұнтаспа, рәміздер суреттері Әдіс тәсілдер. Ашық сұрақтар, заряд алу әдісі ҰОҚ жүргізілу барысы. Ой қозғау «Доп лақтыру» арқылы жыл мезгілін апта күнін сұрау Ұнтаспадан гимн тыңдату. Балалар орнынан тұрып бірге қайталайды. Ашық сұрақтар Балалар не тыңдадыңдар? Біздің Отанымыз қалай аталады? Қазақстанның бас қаласы қай қала? Біздің еліміздің президенті кім? Сыни ойлау, Коммуникативтілік дамыту. Балаларды мадақтау. Ой дамыту. Суретпен жұмыс. Рәміздер суретін көрсету. Рәміздердің әр бөлігін талдату. Ту, Елтаңба, Гимн Балалар кейбір жаңадан келген балалар танығанымен толық білмеулері мүмкін таныстырып өтемін 4 К моделі, бала үні. Сергіту сәті: (Заряд алу әдісі) Қазақстан үйіміз</p> | <p>қатынастар (сол жағында, оң жағында, үстінде, алдында) туралы түсінеді. Ресурстар: кубик, ойыншықтар, пішіндер Әдіс тәсілдер. Ашық сұрақтар, заряд алу әдісі ҰОҚ жүргізілу барысы. Шаттық шеңбер Қайырлы күн тілеймін, Салем достар бәріңе Кубизм әдісі арқылы жыл мезгілін сұрау. Қызығушылықтарын ояту. Өлең оқу. Аппақ, аппақ, жапалақтап, Қар жауады тынбастан. Қалың орман қар жамылған, Маужырайды түнгі аспан. -Балалар, өлең не туралы? Балалар қардың артында тапсымалар бар екен, орындаймыз ба? Сыни ойлау, бала үні 1-тапсырма: Құрлымдалған ойын: «Пішіндерді орналастыр» Шарты: Қағаздың жоғарысына дөңгелекті, төменіне ұшбұрышты, оң жақ бұрышына шаршыны, сол жақ бұрышына сопақшаны орналастырыңдар. Сыни ойлау, бала үні. Балаларды мадақтау. 2-тапсырма :Пед жет ойын: «Кім тез айтады?» Шарты: Топтағы заттардың қайсысының төрт бұрышы</p> | <p>жіптің үстімен және ойлы-қырлы тақтаймен жүреді. Ресурстар: Арқан, жіп , жүруге арналған тақтай , ленталар. Әдіс-тәсілі: 4К . бала үні, саралау, жаппай бақылау. Топтастыру әдісі Кіріспе бөлімі: Бірінің артынан бірі сапқа тұру. Денені тік ұстау. Шеңбер бойымен қойылған заттар арасымен әр түрлі жағдайда: қолды белге қойып, екі жаққа жіберіп, артқа ұстап жүру. Шеңбер бойымен денені тік ұстап жұптасып жүгіру. Шеңбер бойымен еркін жүру. 1 сапқа тұру. 1 саптан 4 звеноға тұру. / сапқа тұрарда себеттен екі лентадан алу/ Қолдарын созып, арақашықтықты сақтау. Топтастыру әдісі Негізгі бөлім: Б.қ.: «Басты айналдыру» 1. Аяқтары иық мөлшерінде. Денені тік ұстап, лента төменде. тік тұрып, қолды белге ұстау керек, 1-2-3-4 есебінде басты оңға қарай, содан соң келесі жаққа</p> | <p>түсінеді. Ресурстар: ұнтаспа, құстардың суреттері, Әдіс тәсілдер. Ашық сұрақтар, заряд алу әдісі ҰОҚ жүргізілу барысы. Шаттық шеңбері. Нұр құшып әлемге Арайлап таң атты Жарқырап күніміз Жер көкті оятты Қайырлы таң, қайырлы күн! Миға шабул Пед жет ойын: «Кім тапқыр?» Жұмбақ жасыру. Барлық жемін бітеудей асайды, Әйтсе де ұзақ жасайды. Бұл нелер? (Құстар) Сыни ойлау, бала үні АКТ технол жұмыс. Ұнтаспа Құстарының дауысын тыңдату. Балалар, сендер ненің дауысын естіп тұрсыңдар? Сыни ойлау, бала үні Ой дамыту АКТ технологиясы. Слайд. Қыстап қалатын құстар: торғай, сауысқан, көгершін, қарға туралы түсінік беру. Мазмұн арқылы саралау, сыни ойлау. Сергіту сәті. (Заряд алу әдісі) Ептеп, ептеп, жерден бидай терейік, Тергенінді торғайларға берейік. Торғай, торғай томпаң-томпаң секірсін,</p> | <p>жүреді. Ресурстар: Арқан, жіп , жүруге арналған тақтай ленталар. Әдіс-тәсілі: 4К . бала үні, саралау, жаппай бақылау. Топтастыру әдісі Кіріспе бөлімі: Бірінің артынан бірі сапқа тұру. Денені тік ұстау. Шеңбер бойымен қойылған заттар арасымен әр түрлі жағдайда: қолды белге қойып, екі жаққа жіберіп, артқа ұстап жүру. Шеңбер бойымен денені тік ұстап жұптасып жүгіру. Шеңбер бойымен еркін жүру. 1 сапқа тұру. 1 саптан 4 звеноға тұру. / сапқа тұрарда себеттен екі лентадан алу/ Қолдарын созып, арақашықтықты сақтау. Топтастыру әдісі Негізгі бөлім: Б.қ.: «Басты айналдыру» 1. Аяқтары иық мөлшерінде. Денені тік ұстап, лента төменде. тік тұрып, қолды белге ұстау керек, 1-2-3-4 есебінде басты оңға қарай, содан соң келесі жаққа айналдыру керек. /5-рет қайталау./ Б.қ.: «Шеңбер» 2. Аяқтары алшақ</p> |
|---------------------------|--|--|--|---|---|

Қолды жоғары көтеріп, аяқ ұшымен жүреді, қолды жанға созып, өкшемен жүреді.

Баяу жүгіру, жылдам жүгіру

Негізгі бөлім:

1. Аяқтары алшақ, таяқша белде. «Тик-так» сөзін айтып басты оңға, солға қозғалту. / 6 рет қайталау/

Б.қ.: «Күш жинау»

2. Аяқтар алшақ қойылған, таяқша кеуде тұсында.

Таяқшаны жоғары көтеріп-түсіру. /6 рет қайталау/

Б.қ.: «Қайықшы»

3. Аяқтары алшақ қойылған, таяқшаны кеуде тұсына ұстайды. Таяқшаны «ескек» сияқты ұстап, еседі. Таяқшаны жоғары-төмен көтереді. /6 рет қайталау/

Б.қ.: «Атлет»

4. Аяқтары алшақ қойылған, таяқшаны кеуде тұсына ұстайды, 1-отырады, арқаны түзу ұстап, екі қолмен таяқшаны алға қарай көтереді, 2-тұрып қолды төмен түсіреді. 3- б.к. (6 рет қайталау)

Б.қ.: «Өрмелеу»

5. Аяқтарын алшық қою, таяқша жанында тік ұстайды. 1- 4 отырып қолдарын кезектестіріп таяқшаның басына дейін көтеріледі. 5- б.к. /6 рет

Әдіс тәсілдер. Ашық сұрақтар, заряд алу әдісі
ҰОҚ жүргізілу барысы.
Мақсаты: Толқынды және түзу сызықтарды салады, тудың суретін салуға үйренеді.

Ресурстар: хат, әр балаға ақ қағаз, бояу, қылқалам, ту үлгі

Әдіс-тәсілдер: көрсету, түсіндіру, галерия шарлау
Ұйымдастырылған оқу қызметінің барысы:
Қызығушылықтарын ояту.

Пошташы хат әкледі. Бұл хатты бізге көрші мемлекет Ресейден жіберіпті, кәне қазір мен сендерге оқып берейін... - Балалар, мына хата біздің көрші мемлекеттік балалары бізбен танысып, дос болғылары келетіні жайында жазыпты, және біздің Қазақстан Республикасы жайында не білетініміз туралы айтып бергендерімізді сұрайды. Қазақстан еліміз туралы айтып береміз ба? Балалар, сендер Қазақстан Республикасы жайында не білесіңдер?

Отан туралы не білесіңдер? Балаларды мадақтау. Достарына Қазақстан елінің Ту салып беру. Сыни ойлау. Коммуникативтілік дамыту.

Б.қ.: «Балерина»

6. Аяқтарын біріктіру. Ленталар жанда. 1- оң аяқты оң жаққа көтеру, сол қолды жоғары көтеру. 2- б.к. 3- сол аяқты сол жаққа көтеу, оң қолды жоғары көтеру. (6 рет қайталау.)

Б.қ.: «Көңілді ленталар»

7. Аяқтарын алшақ қою, ленталар жанда; аяқты көтеріп жүріп секіру. «Ля-ля-ля» деп айту. (10-15 секунд)

Тыныс алу жаттығулары: Бала этеш қанат қағады. Қолды бос жіберіп, тік тұрамыз. Қолымызды жоғары көтеріп, жанымызға ұстап, жамбасқа қойып қанат қағамыз. Демді ішке тартып, «ку-ка-ре-ку» деп шақыру. мұрынмен дем алып, ауыздан демді шығару. Бастапқы қалыпқа келу. Өнім арқылы саралау, тікелей бақылау, сыни ойлау, бала үні.

Қорытынды: 4 звенодан бір саппен шеңбер бойы жүру. /ленталарды себетке салу/ шеңбер бойы жүру. Маршпен жүру. **Негізгі қимыл-жаттығулары:**

Көкек – көкектейді.

Балаларды мадақтау.

2. Мүсіндеу

Тақырыбы: Автобус
Мақсаты: Балалар көлік туралы түсінеді, Үлгі бойынша пішінін, пропорциясын ескере отырып, автобустың мүсінін жасайды.

Ресурстар: Ойыншық автобус, ермексаз, тақтайша, үлгі

Әдіс тәсілдер: Миға шабул әдісі, көрсету, заряд алу әдісі, жұмбақ жасыру,

Шаттық шеңбер

Қуан, шаттан алақай
Қуанатын күн келді
Күліп шықты күн бүгін
Қайырлы таң!
Қайырлы күн!

Миға шабул
Көше бойлап аяндайды,
Адам тасып аялдайды.
(Автобус)

Сыни ойлау
Ой қозғау.
Автобус не үшін керек?
Автобуспен қайда барамыз?
Ашық сабақтар
Ой дамыту.

Автобус суретін көрсетіп талдау жүргізеді.
Коммуникативтілік дамыту.

Жұмыстың орындалу техникасын көрсету.

-Саусақпен шымшу, қосу, майыстыру дағдыларын қалыптастыру.

Сергіту сәті: (Заряд алу әдісі)

жоғары көтеру. (6 рет қайталау.)

Б.қ.: «Көңілді ленталар»

7. Аяқтарын алшақ қою, ленталар жанда; аяқты көтеріп жүріп секіру. «Ля-ля-ля» деп айту. (10-15 секунд)

Тыныс алу жаттығулары: Бала этеш қанат қағады. Қолды бос жіберіп, тік тұрамыз. Қолымызды жоғары көтеріп, жанымызға ұстап, жамбасқа қойып қанат қағамыз. Демді ішке тартып, «ку-ка-ре-ку» деп шақыру.

мұрынмен дем алып, ауыздан демді шығару. Бастапқы қалыпқа келу. Өнім арқылы саралау, тікелей бақылау, сыни ойлау, бала үні.

Қорытынды: 4 звенодан бір саппен шеңбер бойы жүру.

/ленталарды себетке салу/ шеңбер бойы жүру. Маршпен жүру.

Негізгі қимыл-жаттығулары:

жаттығулары
1. Арқан жіптің үстімен жүру.
2. Ойлы-қырлы тақтаймен жүру
Өнім арқылы саралау, тікелей бақылау, сыни ойлау, бала үні.

Қимылды ойын:

| | | | | |
|---|--|--|---|---|
| <p>қайталау./ Б.қ.: «Құтқарушы таяқшасы» 6. Аяқтарын алшық қою, таяқша жанында жерде. 1 - екі қолмен таяқшаны ұстап, 2-3 серіппелі қимылмен отырып - тұру. 4- б.к. (6 рет қайталау) Б.қ.: «Бұғы» 7. Аяқтарын түзу ұстайды. Таяқшаны желкеге қойып, екі аяққа кезекпен құлай жүгіру. (15-20 секунд) Тыныс алу жаттығулары: «Жұпар гүл» - мұрынмен дем алып, ауыздан демді шығару. 4 к моделі, бала үні Өнім арқылы саралау Жетелеуші сұрақтар арқылы бақылау Қорытынды: 4 звенодан бір саппен шеңбер бойы жүру./таяқшаларды үстел үстіне қою/ бір саппен шеңбер бойы жүру. Маршпен жүру. Негізгі қимыл-жаттығулары: 1.Допты жоғары қарай лақтыру, қос қолымен қағып алу. 2.Сызықтардың үстінен қос аяқпен секіру Өнім арқылы саралау, тікелей бақылау, сыни ойлау, бала үні. Қим ойын: «Ұстап ал!» Мақсаты: балаларды</p> | <p>Сурет салудың әдіс тәсілдерін көрсету түсіндіру. Креативтілік, сыни ойлау Бала үні Сергіту сәті(Заряд алу әдісі) Ал балалар тұрайық, Мойнымызды бұрайық. Қолымызды созайық, Жел сияқты қалықта, Оңға,солға иіліп Денемізді бұрайық. Жеке көмек. Балалардың жұмысын бақылау. Галереяны шарлау. Кері байланыс.Жетелеуші сұрақтар Бала үні Өз ара бағалау. Балалардың жұмыстарын мадақтап қорытындылау.</p> | <p>жаттығулары 1.Арқан жіптің үстімен жүру. 2.Ойлы-қырлы тақтаймен жүру Өнім арқылы саралау, тікелей бақылау, сыни ойлау, бала үні. Қимылды ойын: «Көжектер мен түлкі» Мақсаты: балаларды шапшандыққа, ұйымшылдыққа үйрету. Командамен жұмыс, креативтілік Балаларды мадақтау. 3.Музыка Педагог жоспары бойынша</p> | <p>Тербеледі ағаштар Алдымнан жел еседі Кіп-кішкене ағаштар Үп-улкен боп өседі Өз беттерінше жұмыс. Қадағалау, көмек көрсету.. Сыни ойлау. Креативтілік Қорытынды. Кері байланыс, жетелеуші сұрақтар, бала үні Балалардың жұмыстарын өздеріне бағалату. Мадақтау Мүсіндеу Тақырыбы: Автобус Мақсаты: Балалар көлік туралы түсінеді, Үлгі бойынша пішінін, пропорциясын ескере отырып, автобустың мүсінін жасайды. Ресурстар: Ойыншық автобус.ермексаз,тақтайша, үлгі Әдіс тәсілдер: Миға шабул әдісі, көрсету, заряд алу әдісі, жұмбақ жасыру, Шаттық шеңбер Қуан ,шаттан алақай Қуанатын күн келді Күліп шықты күн бүгін Қайырлы таң! Қайырлы күн! Миға шабул Көше бойлап аяндайды, Адам тасып аялдайды. (Автобус) Сыни ойлау Ой қозғау. Автобус не үшін керек? Автобуспен қайда барамыз?.</p> | <p>«Көжектер мен түлкі» Мақсаты: балаларды шапшандыққа, ұйымшылдыққа үйрету. Командамен жұмыс, креативтілік Балаларды мадақтау. 2.Қоршаған ортамен танысу. Тақырыбы: Менің елім – Қазақстан Мақсаты: Қазақстан Республикасының бас қаласы – Астана, Мемлекеттік рәміздер: Ту, Елтаңба, Гимн туралы түсінеді. Ресурстар: ҚР-ның рәміздерінің суреті Әдіс-тәсілі: 4К командала жұмыс, бала үні, тікелей бақылау. Оқу қызметінің барысы: Шаттық шеңбер Біз ақылды баламыз, Айтқан тілді аламыз. Үлкенге де, кішіге Сәлем беріп тұрамыз. Бала үні. II. Ой қозғау. - Балалар қазір жылдың қай мезгілі? -Қыста күн қандай болады? Сендер қыста қандай киім киесіңдер? Бүгінгі ауа райы қандай? Сыни ойлау, бала үні. Ой дамыту. АҚТ технол жұмыс. Балалар назарын рәміздер суретіне аудару.</p> |
|---|--|--|---|---|

| | | | | | |
|---------------------------------|---|--|--|---|--|
| | <p>ойынның шартын бұзбай ойнауға, белгі бойынша қимыл-қозғалыс жасауға дағдыландыру, зейін-дерін, байқағыштық-тарын, жүгіру дағды-ларын дамыту.</p> <p>Командамен жұмыс, креативтілік.</p> <p>Қортынды</p> <p>Балаларды мадақтау.</p> | | | <p>Ашық сабақтар</p> <p>Ой дамыту.</p> <p>Автобус суретін көрсетіп талдау жүргізеді.</p> <p>Коммуникативтілік дамыту.</p> <p>Жұмыстың орындалу техникасын көрсету.</p> <p>-Саусақпен шымшу,қосу, майыстыру дағдыларын қалыптастыру.</p> <p>Сергіту сәті: (Заряд алу әдісі)</p> <p>Тербеледі ағаштар Алдымнан жел еседі Кіп-кішкене ағаштар Үп-үлкен боп өседі</p> <p>Өз беттерінше жұмыс.</p> <p>Қадағалау, көмек көрсету.. Сыни ойлау. Креативтілік</p> <p>Қорытынды.</p> <p>Кері байланыс, жетелеуші сұрақтар, бала үні</p> <p>Балалардың жұмыстарын өздеріне бағалату.</p> <p>Мадақтау</p> | <p>Ту туралы тақпақ жаттату.</p> <p>Әрқайсысын жеке-жеке таныстырып, қайталату.</p> <p>Мазмұн арқылы саралау, блум таксономиясы, бала үні.</p> <p>Тосын сәт.</p> <p>Осы кезде есік қағып, бөлмеге қуыршақ Әйгерім келеді. Балалармен амандасады.</p> <p>-Балалар, бүгін қуыршақ Әйгерім келді.</p> <p>Сендердің ойнағыларың келе ме? Бала үні.</p> <p>Пед жет ойын: «Кім тапқыр?»</p> <p>Шарты. Әр түрлі жалаушалардың ішінен Қазақстан жалауын таба білу.</p> <p>Сергіту сәті.</p> <p>Бір қадам әдісі арқылы Ту туралы тақпақты қайталайды.</p> <p>Өнім арқылы саралау, сыни ойлау, бала үні.</p> <p>Қуыршақ Айгерім балалармен қоштасады.</p> <p>Құрлымдалған ойын: «Біздің рәміздер»</p> <p>Шарты: Рәміздер суретін ретімен қоя білу.</p> <p>Қорытынды.</p> <p>Бізге қонаққа кім келді? Қандай ойын ойнатты? Балаларды мадақтап, аяқтау</p> |
| <p>Серуенге дайындық</p> | <p>Киіну: Серуенге шығу, балаларды біртіндеп киіндіру, киімдерінің дұрыс киілуін қадағалау, қатармен жүруге дағдыландыру.</p> | | | | |

| | | | | | |
|--|---|---|--|---|--|
| Серуен: | Картотека № 2 Аязды бақылау. 4 к моделі, бала үні | Картотека № 5 Қыстап қалатын құстарды бақылау. 4 к моделі, бала үні | Картотека № 6 Айналадағы адамның қысқы еңбегі. 4 к моделі, бала үні | Картотека № 9 Қырауды бақылау. 4 к моделі, бала үні | Картотека № 20 Боранды бақылау. 4 к моделі, бала үні |
| Қысқы серуен картотекасынан (картотека қосымша тігілген) | | | | | |
| Серуеннен оралу | Балалардың дұрыс шешінуін, шкафка киімдерін орналастыру тәртібін бақылау. Жинақылыққа тәрбиелеу. Мәдени-гигиеналық талаптарды орындауларын қадағалау Бұл бала қай бала Пай-пай тап-таза Ақ қаздай Киімі мұнтаздай Жарайсың балақай! Дейміз біз мадақтай Бала үні | | | | |
| Түскі ас | Ұқыпты тамақтану дағдыларын, ас құралдарын қолдану дағдыларын жетілдіру. Тамақтану алдында мұқият жуынуды, тамақтану әдебін сақтап, асты аз-аздан алып, шусыз жеуді үйрету. Тамақтан соң ауыздарын шаюды қадағалау. | | | | |
| Ұйқы | Балалардың тыныш ұйықтауына жағымды жағдай орнату. Тыныштық сақтау. Жәй музыка қою. | | | | |
| Біртіндеп ұйқыдан ояту, шынықтыру шаралары | №5 1. Ояну Оянайық балалар Маған тезірек қарандар Шапалақты ұрайық Орнымыздан тұрайық. 4 к моделі, бала үні | №7 1. Ояну Балапандар тұрайық Көзімізді ашайық Жан-жаққа біз қарайық Бір күлімдеп алайық. 4 к моделі, бала үні | №9 1. Ояту Ұйқыдан біз тұрайық Көзімізді ашайық Анда- мында созылып Тарқасайық, тұрайық 4 к моделі, бала үні | №2. 1. Ояну Балапандар тұрайық Көзімізді ашайық Жан-жаққа біз қарайық Бір күлімдеп алайық. 4 к моделі, бала үні | №5 1. Ояну Оянайық балалар Маған тезірек қарандар Шапалақты ұрайық Орнымыздан тұрайық. 4 к моделі, бала үні |
| «ҰЙҚЫ АШАР ЖАТТЫҒУЛАРЫ» КАРТОТЕКАСЫНАН. (Картотека қосымша тігілген) | | | | | |
| Бесін ас | Қолдарын сабындап жуып, өз сүлгілеріне сүрту, ұқыпты тамақтану дағдыларын, тамақтану әдебін дұрыс сақтай білуге дағдыландыру. Нан қиқымын шашпаңдар Жерде жатса баспаңдар Теріп алып кастерлеп Торғайларға тастаңдар | | | | |
| Ойындар, дербес әрекет. Баланың жеке даму картасына сәйкес жеке жұмыс | Еркін ойын: «Дәрігер» сюжетті-рөлді ойын Мақсаты: берілген ойын әрекеттер сюжеттеріне сәйкес балалар топтарға бөліне білу және аяқталғаннан кейін қайтадан бір ұжымға бірігу бөлігін қалыптастыра алады. 4 к моделі, бала үні | Еркін ойын: «Құрылысшылар» сюжетті-рөлді ойын Мақсаты: сюжетке сәйкес конструктор, құрылыс материалдарын қолданып келісіммен берілген жұмысты жасай алады. 4 к моделі, бала үні | Құрлымдалған ойын: «Жол полициясы» сюжетті рөлді Мақсаты: Транспортшылардың, автоинспектор қызметкерлерінің еңбектерін құрметтеуді біледі. 4 к моделі, бала үні | Вариативтік компонент. Тақырыбы: Шырпы қораптарынан машина жасау. Міндеті: Пайдалануға жарамсыз заттардан машина жасауды үйрету. Баланың ой-қиялын дамыту, шығармашылықпен әрекет етуге баулу, бастаған істерін аяғына дейін | Құрлымдалған ойын: «Пошта» сюжетті-рөлді ойын Мақсаты: Ойын кезінде балалар ауыспалы заттарды қолдануды және өз қиялынан туған жағдаятты түсініп соған сәйкес әрекет ете алады. 4 к моделі, бала үні |

| | | | | | |
|---|---|--|--|--|---|
| | | | | жеткізе білуге дағдыландыру. 4 к моделі, бала үні | |
| Сюжетті рольдік ойындар картотекасынан | | | | | |
| Серуенге дайындық | Серуенге шығу туралы балаларға түсіндіру жұмыстары. Киімдерін дұрыс кие білуге үйрету. Аяқ киімнің оң солын түсіндіру. Серуенге шығу. | | | | |
| Серуен | Картотека № 2 Аязды бақылау. 4 к моделі, бала үні | Картотека № 5 Қыстап қалатын құстарды бақылау. 4 к моделі, бала үні | Картотека № 6 Айналадағы адамның қысқы еңбегі. 4 к моделі, бала үні | Картотека № 9 Қырауды бақылау. 4 к моделі, бала үні | Картотека № 20 Боранды бақылау. 4 к моделі, бала үні |
| ТАҢЕРТЕҢГІ СЕРУЕН КЕШЕНІН БЕКІТУ. | | | | | |
| Балалардың үйге қайтуы | Ата-аналарға балаларын себепсіз балабақшадан қалдырмауларын ескерту. Баланың бүгінгі жетістігі туралы әңгімелеу. Ата-аналарға үйдегі жиһаздар неден, қалай жасалады, сол туралы балалармен әңгімелесуді айту. | | | | |