

Тексерілді А.Керем
Әдіскер: Керуенбаева А.К

ЦИКЛОГРАММА
«Балбөбек» ортаңғы тобы
Қыркүйек айы
І апта 01.09-03.09.2021ж

Өтпелі тақырып « Балабақшада»
Тақырыпша. «Менің балабақшам»
Тәрбиеші: Муканова С.С

Күн тәртібі	Сәрсенбі 01.09.2021	Бейсенбі 02.09.2021	Жұма 03.09.2021
Балаларды қабылдау Ата-аналармен әңгімелесу Ойындар (үстел үсті, саусақ және т.б.)	Тәрбиешінің балалармен қарым-қатынасы: отбасы дәстүрлері туралы жеке әңгімелесу, қарым-қатынас және көтеріңкі көңіл-күй орнатуға ойындар ұйымдастыру. Жағымды жағдай орнату. Балалардың көңіл -күйлеріне назар аударып, қызуын өлшеп қабылдау.		
	Картотека № 1 Пед жет ойын: «Көкөніс пен жемісті ажырат» Мақсаты: табиғат құбылыстарымен байланыстыра отырып, жемістердің өсуін, пісіп жетілуін түсінеді. 4К моделі, бала үні.	Картотека № 2 Құрлымдалған ойын: «Орнын тап» Мақсаты: балаларға өз бөлмесіне қажетті мүліктердің аттарын айтып, суреттен таба біледі. 4К моделі, бала үні.	Картотека № 5 Құрлымдалған ойын: «Телефон» Мақсаты: естіген сөзді екінші балаға бұлжытпай жеткізуге дағдыландыру, диалогты сөйлеуді жетілдіруді біледі. 4К моделі, бала үні.
	Қатынас саласы картотекасынан. Картотека қосымша тігілген		
Танертенгі гимнастика	Қыркүйек айының І- аптасына арналған таңғы жаттығу кешені. Жаттығу кешені қосымша тіркелген Мақсаты: Жалпы даму жаттығуларын дұрыс жасай отырып, баланың қимыл-қозғалысын шыңдау		
Таңғы ас	Ойын- жаттығу «Таза қолдар». Балаларға ас ішуге көмектесу, қасықты дұрыс ұстауға дағдыландыру, ұқыпты ішуге тәрбиелеу. Астан кейін беті-қолын жуып, сүртінуге дағдыландыру, тазалыққа баул		
Ойындар, ҰОҚ дайындық	ҰОҚ өтілу барысына қажет құралдарды, көрнекіліктер дайындау. Шаттық шеңбер Шаттанамын, күлемін, Бақытты боп жүремін. Қатар тұрар шеңберде Досым көбін білемін Бала үні.		
Мектепке дейінгі ұй-ым кестесі бойынша ұйымдастырылған оқу қызмет-тері	1.Көркем әдебиет Тақырыбы: «Балабақша» (әңгіме құрастыру) Мақсаты: Мнемотехника әдісі арқылы әңгіме құрайды. Өз ойын тиянақты жеткізеді.	1. Жаратылыстану Тақырыбы: «Балабақша ауласына саяхат» Мақсаты: Балабақша ауласындағы және маңайындағы өсімдіктерді, ағаштар мен бұталарды атауға үйренеді. Ресурстар: Суреттер, мамандық құралдары. Әдіс-тәсілдер: 4К моделі, бала үні, саралау,	Дене шынықтыру. Мақсаты:Қолға сылдырмақ ұстап гимнастикалық орындық үстімен жүруді біледі Әдіс-тәсілі: 4К моделі, командала жұмыс, бала үні, жанама бақылау ҰОҚ өтілу барысы: 1.Сәлемдесу. 2. Шеңбермен жүру.

Ресурстар: Қуыршақ, ыдыстар суреті

ҰОҚ өтілу барысы:

I. Шаттық шеңбер

Бақшамызға барғанда,
Жолыққан бар жандарға,
«Қайырлы таң!»- деймін мен.
Күндіз де елді елеймін:
«Қайырлы күн!»- тілеймін.

Доп лақтыру әдісі арқылы жыл мезгілін, ай атын, апта күнді сұрау. (Бала үні)

II. Ой қозғау.

Балалар, қазір сендер қайдасындар?
Кімдер бар балабақшада?
Балабақшада не істейсіндер сендер?

(Бала үні)

АКТ технологиясы. Слайд .Балабақша



туралы түсінік беру.

Тонқа бөлу.

әңгіме құрастыру.

1-топ балабақша туралы әңгімелеп береді.

2-топ балабақша қызметкерлері туралы айтады.

III. Ф. Оңғарсынованың «Үй жақсы ма, бақша жақсы ма?»

Басқарылатын іс-әрекет
Педагог өлеңді оқып береді және жетелеуші сұрақтар қою арқылы өлең мазмұнын түсіндіреді.

Өлеңді жаттау.

Қызықпын-ау өзімде,
Мақтанарым шамалы.
Үйге келегн кезімде,
Кеткім келмей қалады

Бір қадам әдісі бойынша жаттау.

Сергіту сәті:

Орнымыздан тұрайық,
Алақанға соғайық.
Бір отырып, бір тұрып

бақылау.

I. ҰОҚ өтілу барысы:

Шаттық шеңбер

Бала, бала, баламыз
Бақшамызға барамыз
Күні бойы қызыққа
Батамызда қаламыз Бала үні.

Қызығушылықтарын ояту.

Білмеспектен хат келу. Оқу.
Білмеспек бізге балабақшаға саяхатқа келмекші, ол балабақша туралы ештеңе білмейді екен.

Ой қозғау.

Сұрақ-жауап:

-Балалар балабақша дегеніміз не?
-Онда кімдер жұмыс жасайды.
- Балабақшада не істейсіндер?
- Біздің балабақшамыз неше қабатты?
- Ал біздің топ нешінші қабатта орналасқан?
-Ал біздің тобымыздың аты қалай?

Бала үні, үдеріс арқылы саралау, сыни ойлау.

Балаларды мадақтау.

Жұлдызша беру.

Тосын сәт.

Білмеспек келеді.

Ой дамыту.

Суретпен жұмыс:



Тонқа бөлу. Түстер арқылы

Пед жет ойын: «Біздің топ»

1 қызыл түсті топ Білмеспекке тобы туралы айтып береді.

2-сары түсті топ балабақша қызметкерлері туралы айтып береді.

Тәрбиешінің артынан жүру, жүгіру
Тәрбиешінің белгісін тыңдап, саппен шеңбер бойымен жүреді.

Жүруді жеңіл жүгірумен алмастыру.

а) аяқтың ұшымен жүру.

ә) өкшемен жүру.

б) аяқтың сыртымен жүру.

в) аяқтың ішімен жүру.

г) қоян болып секіру.

Жалпы дамыту жаттығулар:

1. Б.к қол белде 1-4 оңға, 5-8 солға басты айналдыру.

2. Б.к Екі қол иықта 1-4 алға, 4-8 артқа айналдыру.

3. Б.к Оң қол жоғары, сол қол төмен. 1-4 оң қолды артқа жұлқимыз, 5-8 сол қолмен.

4. Б.к оң қол жоғары, сол қол белде. 1-2-3 денені сол жаққа иелеміз-4 б.к. 1-2-3 қолды алмастырып оң жаққа иеліп-4 б.к.

5. Б.к екі қол белде. 1-4 белді оң жаққа айналдыру, 5-8 сол жаққа айналдыру.

6. Б.к екі қол белде, аяқ иықтан кең ашып тұру. 1-екі қолды оң аяққа тигізу, 2-ортаға, 3-сол аяққа 4-б.к

7. Б.к екі қол белде, 1-4 оң аяққа секіру, 1-4 сол аяққа, 1-4 қос аяқпен секіру.

Тыныс алу жаттығуы

«Алақанды үрлейміз»

4 к моделі, бала үні

Өнім арқылы саралау Жетелеуші сұрақтар арқылы бақылау

Негізгі қимыл қозғалыс жаттығулары.

1. Текшелер, арасымен жүру 2. допты алға қарай лақтыру

Өнім арқылы саралау

Қимылды ойын:

«Тауық қорадағы түлкі»

Ойын шартымен таныстыру

Бақылау әдісі: «Жаппай бақылау»

Рефлексия

Сұрақ-жауап

Бала үні

Балаларды мадақтау

2. Құрастыру

Тақырыбы: «Карлсонға үй саламыз»

Мақсаты: Балалар құрылыс блоктарымен үй жасауды біледі. Түсін, пішінін, көлемін ажырата алады

Ресурстар: Геометриялық пішіндер.

Әдіс-тәсілдер: 4К моделі, бала үні, саралау,

Біз демалып алайық
 Құрлымдалған ойын: «**Не жок?**»
Мақсаты: Қай ойыншық жоқ екенін атайды
Бас бармақ әдісі арқылы қорытындылау.
Балаларды мадақтау.
2. Дене шынықтыру.
Мақсаты: Қолға сылдырмақ ұстап гимнастикалық орындық үстімен жүруді біледі
Әдіс-тәсілі: 4К моделі, командада жұмыс, бала үні, жанама бақылау
ҰОҚ өтілу барысы:
 1. Сәлемдесу.
 2. Шеңбермен жүру.
 Тәрбиешінің артынан жүру, жүгіру
 Тәрбиешінің белгісін тыңдап, саппен шеңбер бойымен жүреді.
 Жүруді жеңіл жүгірумен алмастыру.
 а) аяқтың ұшымен жүру.
 ә) өкшемен жүру.
 б) аяқтың сыртымен жүру.
 в) аяқтың ішімен жүру.
 г) қоян болып секіру.
Жалпы дамыту жаттығулар:
 1. Б.к қол белде 1-4 оңға, 5-8 солға басты айналдыру.
 2. Б.к Екі қол нықта 1-4 алға, 4-8 артқа айналдыру.
 3. Б.к Оң қол жоғары, сол қол төмен. 1-4 оң қолды артқа жүлкіміз, 5-8 сол қолмен.
 4. Б.к оң қол жоғары, сол қол белде. 1-2-3 денені сол жаққа иелеміз-4 б.к. 1-2-3 қолды алмастырып оң жаққа иеліп-4 б.к.
 5. Б.к екі қол белде. 1-4 белді оң жаққа айналдыру, 5-8 сол жаққа айналдыру.
 6. Б.к екі қол белде, аяқ нықтан кең ашып тұру. 1-екі қолды оң аяққа тигізу, 2-ортаға, 3-сол аяққа 4-б.к
 7. Б.к екі қол белде, 1-4 оң аяққа секіру, 1-4 сол аяққа, 1-4 қос аяқпен секіру.
 Тыныс алу жаттығуы
 «Алақанды үрлейміз»
 4 к моделі, бала үні
Өнім арқылы саралау Жетелеуші сұрақтар арқылы бақылау
Негізгі қимыл қозғалыс жаттығулары.

Балаларды мадақтау.
 Жұлдызша беру.
Басқарылатын іс-әрекет.
Құрлымдалған ойын: «Кімге керек»
Шарты: Аспазшы мен дәрігер заттарын айырып жинау.
Сергіту сәті:
 Бейне таспа арқылы сергіту сәтін жасайды.
Ұжымдық жұмыс:
 Құрылымдалған ойын:
 «Менің арманым»
 Ойын шарты: Педагог балаларға әртүрлі пішіндер (дөңгелек, төртбұрыш, үшбұрыш, шаршы) таратады.
 Күтілетін нәтиже: Пішіндерден өз қиялындағы (көлікті, үйді т.б) дүниелерді жасауды біледі
Білімеспекпен қоштасу
Кері байланыс
 Сұрақ жауап арқылы аяқтау.
 Балалар біз бүгін не туралы айттық?
 Балабақшада кімдер жұмыс істейді екен?
 Бала үні.
 Балаларды мадақтау.

2. Музыка
 Педагогтың жоспары бойынша

бақылау.
ҰОҚ өтілу барысы
I. Шаттық шеңбері.
 Күнім күліп арайлы,
 Тереземнен қарайды.
 Достарыммен шеңберге,
 Тұрғанымды қалайды
 Бала үні
II. Қызығушылықтарын ояту.
 Карлсон балаларға қонаққа ұшып келді. Ол өзімен бірге ерекше үйлер ала келеді.
 –Карлсон үйіне көмек беруді сұрайды.
 –Карлсон үйін жалғастыру үшін не керек екенін білмейді.
 Сұрақ-жауап.
 Үйге жарық неден түседі?
 Біз үйге қалай кіреміз?
 Ұдеріс арқылы саралу, Бала үні, сыни ойлау.
 Ендеше Карлсонға әдемі үй жасап берейік.
3. Ой қозғау
 Суретпен жұмыс
 Сұрақ-жауап
 -Үйді кімдер тұрғызады? терезе, есіктері, шатырлары көлемдеріне көңіл аудару
Бой сергіту:
 Мен құрылысшы боламын, Зәулім үйлер саламын.
 Өз қаламды көркейтіп,
 Ел алғысын аламын.
4. Ой дамыту
Жұмыс жасаудың әдіс – тәсілін түсіндіру, көрсету
 Балалардың өз бетінше жұмысы. Үй құрастыру
 Сыни ойлау. Тікелей бақылау.
 Жетелеуші сұрақтар, креативтілік.
Пед жет ойын: «Түсін ата»
 Карлсонға үйдің қандай болатынын көрсету.
 Карлсон рақмет айтып қоштасу.
Қ/Д ойын: «Біздің көрме»
 Шарты: Балалардың жұмысын бағалау.
Қортынды
Біздің үй (F.Өкеев)
 Қалаушы да табылды,

	1.Текшелер, арасымен жүру 2.допты алға карай лақтыру Өнім арқылы саралау Қимылды ойын: «Тауық қорадағы түлкі» Ойын шартымен таныстыру Бақылау әдісі: «Жаппай бақылау» Рефлексия Скрақ-жауап Бала үні Балаларды мадақтау. 3. Музыка Педогогтың жоспары бойынша		Үй салынды, жабылды, Тезерек, есік, едені, Барлығы да әдемі. Құрылысшы боламыз, Зәулім үйлер саламыз. Мазмұн арқылы саралау Балалардың жұмысын мадақтау.
Серуенге дайындық	Кініу: Серуенге шығу, балаларды біртіндеп киіндіру, киімдерінің дұрыс киілуін қадағалау, қатармен жүруге дағдыландыру.		
Серуен:	Картотека №3 Картотека қосымша тіркелген.	Картотека №4 Картотека қосымша тіркелген.	Картотека № 2 Картотека қосымша тіркелген.
Серуеннен оралу	Ойын- жаттығу Сырттан келіп үнемі, Сабынмен қол жуамыз, Таза болды мұнтаздай, Тағамға қол созамыз. Бала үні. Балаларға реттілікпен киімдерін шешуі, өз сөрелеріне киімін жинап таза ұстауды, су болған киімдерін тәрбиешіге көрсетуге үйрету. Гигиеналық шараларын ұйымдастыру. Түскі асқа дайындық.		
Түскі ас	Ойын- жаттығу : Ас ішер кезде, Сөйлемейміз, күлмейміз Астан басқа өзгені Ойламаймыз білмейміз. Сиқырлы сөз: "Астарыңыз дәмді болсын!"		
Ұйқы	Балалардың тыныш ұйықтауына жағымды жағдай орнату. Тыныштық сақтау. Жәй музыка қою.		
Біртіндеп ұйқыдан ояту, шынықтыру шаралары	№1 Картотека қосымша тігілген	№2 Картотека қосымша тігілген	№3 Картотека қосымша тігілген
Бесін ас	Қолдарын сабындап жуып, өз сүлгілеріне сұрту, ұқыпты тамақтану дағдыларын, тамақтану әдебін дұрыс сақтай білуге дағдыландыру.		
Ойындар, дербес әрекет. Баланың жеке даму картасына сәйкес жеке жұмыс	М.Монтессори технологиясымен жұмыс. «Ұқсастықты тап» ойыны Максаты:Заттардағы ұқсастықты табу және өз дәлелін негіздей алу іскелігін дамыту.	Вариативтік компонент. Тақырыбы: Біздің саусақтар Міндеті: Балаларға саусақтардың маңыздылығын түсіндіру, саусақ бұлшық еттерін жаттығулар арқылы дамыту	Дидактикалық ойын: «Ғажайып қапшық» - Геометриялық пішіндерді атау.
Серуенге дайындық	Серуенге шығу туралы балаларға түсіндіру жұмыстары. Киімдерін дұрыс кие білуге үйрету. Аяқ киімінің оң солын түсіндіру. Серуенге шығу.		
Серуен	Картотека №3	Картотека №4	Картотека № 2

Таңғы серуен картотекасын бекіту. Картотека қосымша тіркелген.

Балалардың үйге қайтуы

Ата-аналараға балабақшаға төлейтін төлем ақысын уақытылы керектігін ескерту.
Ата –аналармен балалардың тазалықтары жайлы әңгімелесу.
Ата –аналармен балалары туралы әңгімелесу.

ЦИКЛОГРАММА
 «Балбөбек» ортаңғы тобы
 Қыркүйек айы
 II апта 06-10.09.2021ж

Өтпелі тақырып « Балабақшада»
 Тақырыпша. «Менің достарым»
 Тәрбиеші: Абдуллина Н.С

Күн тәртібі	Дүйсенбі 06.09.2021	Сейсенбі 07.09.2021	Сәрсенбі 08.09.2021	Бейсенбі 09.09.2021	Жұма 10.09.2021
Балаларды қабылдау Ата-аналармен әңгімелесу Ойындар (үстел үсті, саусак және т.б.)	Балалардың көңіл-күйін бақылау, дене қызуын өлшеп тазалықтарын тексеру. Арнайы журналға тіркеу. Мәдени- гигиеналық шараның орындалуын қадағалау. Медбике, психологпен бірлескен жұмыс. Ата-аналармен жұмыс: «Балалардың демалыс күндерін қалай, қайда өткізгендері жайлы» әңгімелесу.				
	Картотека №9 Пед жет ойын: «Қай жануар артық» Мақсаты: Жасырылған жануарларды таба алады. 4К моделі, бала үні.	Картотека №10 Құрлымдалған ойын: «Танып ал да, атын ата» Мақсаты: заттың түр-түсін, пішінін, атын атай алады. 4К моделі, бала үні	Картотека №11 Құрлымдалған ойын: «Кімге не керек» мақсаты: Түрлі мамандықтың еңбек құралдарын танып айта біледі. 4К моделі, бала үні	Картотека № 12 Құрлымдалған ойын: «Телефон» Мақсаты: естіген сөзді екінші балаға бұлжытпай жеткізуге дағдылана отырып, диалогты сөйлеуді үйренеді. 4К моделі, бала үні	Картотека №13 Құрлымдалған ойын: «Қайсысы қайда тіршілік етеді?» Мақсаты: суреттен көрген заттарының аттарын айта алады, олардың қайда өмір сүретінің біледі. 4К моделі, бала үні
	ҚАТЫНАС БІЛІМ САЛАСЫ ОЙЫНДАР КАРТОТЕКАСЫНАН (картотека қосымша тіркелген)				
Танертенгі гимнастика	Қыркүйек айының 2-аптасына арналған таңғы жаттығу кешені. Жаттығу қосымша тіркелген Мақсаты: Балалардың қимыл-қозғалысын, дене бітімін дамыту.				
Таңғы ас	Тамақ ішу мәдениетін, үстелде отыру, тамақтану, асхана-құралдарын дұрыс ұстау мәдениетін қалыптастыру және сақтау Ас мәзірімен таныстыру. Астың құрамындағы дәрумендер жайында айта отырып, асты тауысып жеуге кеңес беру. Әдептілік ережелерін түсіндіру. Тәтті тамақ жейміз, Рақмет аспаз дейміз. Ойын- жаттығу Сылдырлайды мөлдір су, Мөлдір суға қолыңды жу. Жуынсаң сен әрдайым, Таза бетің, маңдайың. Бала үні.				
Ойындар, ҰОҚ дайындық	ҰОҚ өтілу барысына қажет құралдарды, көрнекіліктер дайындау. Шаттық шеңбер Отан деген - Атамекен,				


**Отан деген - туған жер.
Отан - ана, Отан - үлкен,
Қазақстан - туған ел. Бала үні.**

Мектепке дейінгі ұйым кестесі бойынша ұйымдастырылған оқу қызмет-тері

1. Сөйлеуді дамыту
Тақырыбы: Менің достарым
Мақсаты Достық туралы түсіне отырып, зат есімдердің жекеше түрін қолдануға, ересектердің сөзін зейін қойып тыңдауға және түсінуге үйренеді
Ресурстар: күз мнемотехника, білмеспек суреті, дос туралы суреттер, доп.
Әдіс-тәсілдер: 4К моделі, бала үні, саралау, бақылау.
Оқу қызметінің барысы:
Шаттық шеңбер
Армысың шұғылалы нұрлы күн!
Армысың мейірімді жер – ана!
Сәлеметсіздер ме қонақтар. Бәріміз күндей жарқырайық!
Бәріміз тату – тәтті болайық! – Балалар қазір жылдың қай мезгілі?
- Күз мезгілінде қандай өзгерістер болады?
Бала үні, сыни ойлау
Тосын сәт.
Білмеспек келеді.
Дымбілмес: Менімен ешкім сөйлеспейді, ойнамайды, ешкім дос болмайды. (Дымбілмес жылайды).
Сұрақтар ілмегі.
Балалар қалай ойлайсындар.
-Дымбілмеспен неге ешкім дос болмайды?

1. Математика негіздері
Тақырыбы: Таңертен.
Біреу- көп
Мақсаты: Заттарды айналасындағы бірдей бір және көп затты таба алады.
Ресурстар: Доптар, тауық, балапап, ағаштар, жолақша, алма, банан, ойыншық аю
Әдіс-тәсілдер: 4К моделі, бала үні, саралау, бақылау.
Оқу қызметінің барысы:
Шаттық шеңбер
Біз ерекше баламыз
Айтқан тілді аламыз
Достарымды көргенде
Қуана қарсы аламын
Қайырлы таң балалар!
«Доп лақтыру» әдісі
Доп лақтыру арқылы жыл мезгілін сұрау. Бала үні.
Қызығушылықтрын ояту.
Аю қонққа келеді.
Балаларға тапсырма алып келеді.
1-Тапсырма:
Пед жет ойын: «кім тапқыр?»
Менің оң қолымда қанша шар және сол қолымда қанша шар бар?
Бір шар, көп шар

1. Орыс тілі
2. Дене шынықтыру.
Мақсаты:
Шеңберге тұру.
Балалар таяқшалармен бірінің соңынан бірін жүгіріп, шеңберге тұрады.
1. Арқанның астымен нысанаға дейін төрттағандап еңбектей алады.
2. Еңіс тақтай үстімен жүре біледі.
Ресурстар: Еңкіс тақтай, доптр, арқан.
Әдіс-тәсілі: 4К командада жұмыс, бала үні, тікелей бақылау
ҰОҚ өтілу барысы:
1. Балалармен амандасу
2. Тәрбиешінің артынан шеңбермен жүру.
«Орман аңдары»
1. «Аю» Қолды белге қойып, (қорбандап) табанды нық басып жүру.
2. «Түлкі» Қолды жанға ұстап, (қуланып) бір сызықпен жүру.
3. «Көжек» Қолды кеуденің алдында иіп, қос аяқпен секіру.
4. «Қасқыр» Баяу жүгіру, жылдам жүгіру.
3. Жалпы даму жаттығулары:
(Доптармен).
1. Қол мен нық бұлшықеттеріне арналған жаттығулар.

1. Жаратылыстану
Тақырыбы: Менің жасыл достарым
Мақсаты: Бөлме өсімдіктері туралы білімдерін байытып, аттарын атауға үйренеді.
Ресурстар: Қазтамақ, кактус, фикус суреттері; 3-4 бөлікке бөлінген гүлдердің суреттері.
Әдіс-тәсілдер: 4К моделі, бала үні, саралау, бақылау.
Оқу қызметінің барысы:
Шаттық шеңбер
Табиғатым тамаша,
Көз тоймайды қараса.
Табиғатты аялап,
Жүрейікші балаша.
2. Қызығушылықтарын ояту. (жұмбақ жасыру)
Адамдардың бәрі қызығады,
Су құймасаң сәні бұзылады.
Бұл не? Бала үні
3. Табиғат бұрышына саяхат.
4. Топтағы гүлдермен таныстыру.
Міне, мынау – қазтамақ деп аталатын гүл. Бөлме гүлі.

Оның жапырақтарының лимонға ұқсайтын күшті, жұпар иісі бар. Ақшыл көк, күлгін түсті майда гүлдері болады.

1. Дене шынықтыру.
Мақсаты: Сапқа тұру, жүру, зал ішінде шашыраңқы жүгіруге, өз орындарын тауып дұрыс тұра білуді, жалпы даму жаттығуларын және негізгі кимыл – қозғалыс жаттығуларын дұрыс жасай біледі.
Ресурстар: Арқан, обруч
Әдіс-тәсілдер: 4К моделі: командада жұмыс жасау, Тікелей бақылау.
ҰОҚ ӨТІЛУ БАРЫСЫ
Кіріспе бөлімі:
Сапқа тұру.
Шеңбер бойымен денені тік ұстап тізені шапалақтай жүгіру.
Қол бүйірде, аяқтың ұшымен жүру. өкшемен жүру. тізені бүгіп жүру.
Сапқа тұру. 4 колонна тұру.
Жалпы даму жаттығулары:
1. «Торғай ұшты»
Аяқты алшақ қоямыз, қолымыз жанға созу, басты оңнан солға қарай, төмен- жоғары бұру
2. «Баспалдақ»

- Сендердің достарың бар ма?
 – Достық дегенді қалай түсінесіңдер?
 -Достар қандай болу керек?
 Балалар байқадыңдар ма
 Білмеспек амандасты ма сендермен?
 Бала үні, өнім арқылы саралау.
Пед жет ойын:
«Сәлемдесу»
 Балалар екі - үш жұттан бір - біріне қарап, сәлемдесу рәсімін көрсетеді.
Ой дамыту.
Суретпен жұмыс.
 Балалар мына тақтадағы суреттерге қарандаршы?
 Қәне балаларға ат қояйық.
 Балалар суретке қарап достар туралы әңгімелеп береді.
 Бала үні, сыни ойлау. Блум таксономиясы.
Сергіту сәті.
 Досым, досым жан досым, Неге сонша шаршадың.
 Қане ұста қолымнан, Секір, секір, секірші,
 Бір серігіп аларсың!
Ыстық орындық әдісі.
 Бір балаға орындыққа отырады. Сол балаға дос туралы сұрақтар қояды.
 – Сенің досың кім?
 – Сен кіммен дос болғың келеді?
 Бала үні, сыни ойлау, мазмұн арқылы саралау.
Қорытынды.
Пед жет ойын: «Көңілді доп» сұрақтарды қоя отырып



Тікелей бақылау, бала үні.

2- тапсырма:
Тақтадағы суреттер бойынша жұмыс.
 - Мұнда қанша тауық бар?
 - Қанша балапандар бар?
 - Мына ағашта қанша алма?

- Ал, мына ағашта қанша алма?

Бала үні, сыни ойлау.

3- тапсырма:

Сергіту:
 Алма, алма, көп алма
 Қызыл жасыл, сары алма.
 Теріп, теріп алайық,
 Қалтамызға салайық.

4- тапсырма :
Құрлымдалған ойын:
«Салыстыру» «Бір, көп»

Шарты: Жолақшаның жоғарғы жағына бір алма, төменгі жағына көп банан орналастыру.
 Сыни ойлау, бала үні, креативтілік.

5- тапсырма.
 Ойыншықтарды салыстыру.

«Біреу –көп»
 Сыни ойлау, бала үні.
 Аю балаларға рахмет айтып қоштасады.

Қорытынды.
Сұрақтар ілмегі.

Б.к.: тік тұру, аяқ бірге, доп кеудеде. Допты алға созу. Жоғары көтеру. Алға созу. Б. қ.

2.Дене бұлшықеттеріне арналған жаттығулар:

Б. қ.: аяқ иық көлеміндей алшақ, қол төменде.

Допты алға созу. Отыру, тұру. Б. қ. келу

3. Аяқ бұлшықеттеріне арналған жаттығулар:

Б. қ.: Аяқ арасы иық көлеміндей алшақ, доп кеуде тұсында. Допты алға созу. Еңкею, допты тізеге тигізу. Б. қ. келу.

4. Қос аяқпен секіру. Б. қ. келу

Тыныс алу жаттығулары:

«Алақандағы допты үрлеу».

4 к моделі, бала үні

Өнім арқылы саралау

Жетелеуші сұрақтар арқылы бақылау

4.Негізгі қимыл қозғалыс жаттығуы

1.Арқанның астымен нысанаға дейін төрттағандап еңбектеу.

2.Еңіс тақтай үстімен жүру.

Оқу ортасы саралау

5.Қимылды ойын:
«Қояндар мен қасқыр»

Мақсаты: Балалар ойын арқылы шапшаңдықты, ептілікті үйреніп, денсаулықтарын шынықтыруды біледі.

4К моде-лі: сыни ойлау,



Кактус.

Кактуста күлтенің орнында инелер болады. Мынау – фикус деп аталатын гүл.



Оның сопақша

пішіндес, үлкен жылтыраған жапырақтары болады. Ауадағы шаңды, адамның қобалжуын, ашуын, көңілсіздігінен арылтады. Жапырақтары арқылы бөлме ішін шаң-тозаңнан сақтайды.

Өнім арқылы саралау, сыни ойлау, блум таксономиясы,

4.Топқа бөлу. Балалар өздеріне ұнаған гүлдері арқылы 3 топқа бөлінеді.

1-топ Қазтамақ

2-топ Кактус

3-топ Фикус

Әр топқа тапсырма беру.

1-топ Қазтамақ тобы: Гүлдердің шаңын сүртеді,су құяды.

2- топ Кактус тобы

Пед жет ойын: :«Гүлге не қажет?»

Шарты: Гүлге арналған құралдарды тауып тақтаға іледі

3- топ Фикус тобы:

Құрлымдалған ойын :«Гүлдерді құрастыр». Қиылған гүлдерді құрастырып,қандай гүл екенін

Аяқты алшақ қоямыз, қолымыз жанда, 1- 2 қолды белге қоямыз, 3-4 иыққа ,5-6 жоғары созамыз, 7-8 – шапалақтаймыз.

Керісінше қайталаймыз. 5-6 р

3. «Арқан созу»

Аяқты алшақ, қолымызды кеуде тұсына қоямыз, 1- он қолымызды жоғары, 2- сол қолды төменге қарай созу. 3-4 қимылды керісінше жасау.

/6 рет қайталау/

4. «Гүлдің ашылуы»

Аяқтары алшақ қойылған. Қол төменде, аяқтың ұшымен тұру, қолды жоғары созу. (6- рет қайталау.)

5. «Тырна»

Аяқтарын біріктіру.

Оң аяқты бүгіп, орнында секіру. Сол аяқты /10-15секунд/

Тыныс алу жаттығулары:

мұрын арқылы демді ішке жұтып, ауыздан демді шығарады.

Еркін жүру. Қолды жанға созып, аяқтың ұшымен жүру.

4К моделі, креативтілік дағды.

Өнім арқылы саралау
 Жетелеуші сұрақтар арқылы

<p>оқу қызметін қорытындылау. Оқу қызметіне белсене қатысқан балаларды күліп тұрған жұлдызшамен мадақтау, мақтау.</p> <p>2. Дене шынықтыру. Мақсаты: Шеңберге тұру. Балалар таяқшалармен бірінің соңынан бірін жүгіріп, шеңберге тұрады.</p> <p>1. Арқанның астымен нысанаға дейін төрттағандап еңбектей алады.</p> <p>2. Еңіс тактай үстімен жүре біледі.</p> <p>Ресурстар: Еңкіс тактай, доптыр, арқан.</p> <p>Әдіс-тәсілі: 4К командада жұмыс, бала үні, тікелей бақылау</p> <p>ҰОҚ өтілу барысы:</p> <ol style="list-style-type: none"> 1. Балалармен амандасу 2. Тәрбиешінің артынан шеңбермен жүру. «Орман аңдары» 1. «Аю» Қолды белге қойып, (қорбандап) табанды нық басып жүру. 2. «Түлкі» Қолды жанға ұстап, (қуланып) бір сызықпен жүру. 3. «Көжек» Қолды кеуденің алдында ніп, қос аяқпен секіру. 4. «Қасқыр» Баяу жүгіру, жылдам жүгіру. <p>3. Жалпы даму жаттығулары: (Доптармен).</p> <p>1. Қол мен нық бұлшықеттеріне арналған жаттығулар. Б.к.: тік тұру, аяқ бірге, доп кеудеде. Допты алға созу. Жоғары көтеру. Алға созу. Б. к.</p> <p>2. Дене бұлшықеттеріне арналған жаттығулар: Б. к.: аяқ нық көлеміндей алшак, қол төменде. Допты алға</p>	<p>Оқу қызметінде не істедіңдер? Аю неге келді? Қандай тапсырма орындадыңдар? Бала үні. Балаларды мадақтау.</p> <p>2. Сурет салу Тақырыбы: Досымның үйі Мақсаты: Әртүрлі бағыттағы тура сызықтар мен олардың қиылысуын жүргізе алады. Бояу түсін таңдай білу, сурет салуға қызығушылығы артады.</p> <p>Ресурстар: қарындаштар, бояу, қылқалам, су, ақ парак, ойыншық қоян, үй үлгі. Әдіс-тәсілдер: 4К моделі, бала үні, саралау, бақылау.</p> <p>Оқу қызметінің барысы: Шаттық шеңбер Біз қандаймыз-қандаймыз. Арайлап атқан таңдаймыз. Күлімдеген күндейміз. Еш уайымды білмейміз.</p> <p>Қызығушылықтарын ояту. Қоян қонққа келеді. Балалардан көмек сұрайды. Достарына үй керек екенін айтады.</p> <p>Топқа бөлу. Құрлымдалған ойын: «Маған ұнаған карандаш» Карандаш, бояу арқылы. Балалар өздеріне ұнаған</p>	<p>командада жасау</p> <p>6. Қорытынды. Балаларды мадақтау</p> <p>3. Музыка</p>	<p>айтады. Оқу ортасы арқылы саралау, бала үні, тікелей бақылау.</p> <p>5. Сергіту сәті. Гүлдер, гүлдер, шоқ гүлдер, Қызыл гүлдер, көк гүлдер. (Орнына ақырын көтеріліп, қосылып тұрған қолдарын жайлап ашады) Тұра берші ыргалып, Тұра берші нұрланып. (Қолдарын баяу бұлғайды) Сол тұрғаның ұнайды, (Қолдарын басының үстіне апарып қосады) Құлпырғаның ұнайды. Ұқсап сәби балаға. (Тізесін бүгіп отырады, қолдарымен басын жабады). Бала үні.</p> <p>Кубизм әдісі арқылы қорытындылау. Гүлдер. Балаларды мадақтау. Жақсы қатысқан балаларға жұлдызша беру.</p> <p>2. Жапсыру. Тақырыбы: Балабақша ауласындағы көбелектер Мақсаты: Үлгіге қарап, қағаз бетіне көбелектерді жапсырады. Жапсыру дағдыларын қалыптасады. Ресурстар: Түлі түсті қағаздар, қайшы, қарындаш, желім дөңгелек пішіндер. АҚТ тех. Әдіс-тәсілдер: 4К моделі, бала үні, саралау, бақылау</p> <p>Оқу қызметінің барысы: Шаттық шеңбері: Арайлап атқан таңға сәлем! Жылуын шашқан күнге сәлем! Жайнап өскен бізге сәлем! Білім беріп тәрбиелеген, Апайларым сіздерге сәлем! Бала үні.</p> <p>Қызықтыру сәті.</p>	<p>Негізгі қимыл-жаттығулары: 1. Шеңбер бойымен аяқтың ұшымен жүру. 2. Арқанның астымен нысанаға дейін еңбектеу.</p> <p>Қимылды ойын: «Мысық тышқан» Ойын шартымен таныстыру. Командада жұмыс, бала үні</p> <p>Қорытынды: Сұрақ – жауап Балаларды мадақтау</p> <p>Қоршаған ортамен танысу Тақырыбы: Менің балабақшам.</p>
--	---	---	--	--

созу. Отыру, тұру. Б. к. келу

3. Аяқ бұлшықеттеріне арналған жаттығулар:
Б. к.: Аяқ арасы иық көлеміндей алшақ, доп кеуде тұсында. Допты алға созу. Еңкею, допты тізеге тигізу. Б. к. келу.

4. Қос аяқпен секіру. Б. к. келу

Тыныс алу жаттығулары:
«Алақандағы допты үрлеу».

4 к моделі, бала үні
Өнім арқылы саралау
Жетелеуші сұрақтар арқылы бақылау

4. Негізгі қимыл қозғалыс жаттығуы
1. Арқанның астымен нысанаға дейін төрттағандап еңбектеу.
2. Еңіс тақтай үстімен жүру.
Оқу ортасы саралау

5. Қимылды ойын:
«Қояндар мен қасқыр»
Мақсаты: Балалар ойын арқылы шапшаңдықты, ептілікті үйреніп, денсаулықтарын шынықтыруды біледі.
4К моде-лі: сыни ойлау, командада жасау

6. Қорытынды.
Балаларды мадақтау

заттарды алады.
Сыни ойлау, бала үні.

1-Топ. Карандаштар
2- топ. Бояулар.

Жұмыстың орындалу техникасын көрсету.
Оқу ортасы сарқылы саралау, блум таксономиясы, креативтілік

1-топ
Трафареттің көмегімен үй салады. Карандашпен суретті бояйды.

2 топ Трафаретпен салынған үйді қылқаламен бояйды.

Сергіту сәті.
Орнымыздан тұрайық,
Қарлығаш боп ұшайық.
Бір отырып, бір тұрып,
Жақсы сергіп алайық.

Пед жет ойын.
«Бұл үйде кім тұрады».
АКТ пайдалану.

Галереяны шаралу.
Балаларды мадақтау.

3 шапалақ әдісі арқылы қорытындылау.

Пед жет ойын: «Кім тапқыр?»
Жұмбақ жасыру
Гүл үстінде әдемі,
Екі жапырақ биледі.
Жұлып алайын деп едім
Ұстатпай ұшып кетті.
(Балалардың назарын суреттерге аудару)
-Балалар мына гүлдің үстінде қонып отырған қандай жәндік?
Бала үні, сыни ойлау.
Балалар көбелек туралы білгілерін келе ме?

Бейне роликке (көбелек туралы және көбелектің дамуы туралы) көңілдерін аудару.
Балаларды шығармашылық орталығына шақыру:

Топқа бөлу әдісі.
Құрлымдалған ойын: «Әдемі көбелектер»

Әр түрлі көбелектермен
1 топ Көбелекті қиып жапсыру.
2-топ Дайын көбелекті әсемдеу.
(дөңгелек пішіндермен)

Жұмыстың орындалу техникасын көрсету.
Балаларға суретті жапсыру процесін кезектілігін көрсету.

Қауіпсіздік ережелері.
қайшымен жұмыс істеу қауіпсіздік ережелерін сақтауды ескерту.

Саусақтарға арналған жаттығу «Көбелек»
Ұйқыда жатқан гүл кенеттен оянды.
Одан кейін ұйқысы оның келмеді.
Жыбырлады, дірілдеді,
Қанат қағып, ұша жөнелді.
Балаларға жеке көмек көрсету.

Балалардың өз бетінше жұмысы.
Жанама бақылау, креативтілік, сыни ойлау.
Құрлымдалған ойын: «Біздің

				көрме» Қорытынды: Галерея шарлау әдісі. Өз ара бағалау. Бас бармақ әдісі. Оқу қызметіне белсене қатысқан балаларды күліп тұрған жұлдызша беру.	
Серуенге дайындық	Киіну: Серуенге шығу, балаларды біртіндеп киіндіру, киімдерінің дұрыс киілуін қадағалау, қатармен жүруге дағдыландыру.				
Серуен:	Картотека №4	Картотека № 5	Картотека №6	Картотека №7	Картотека №8
	Серуен картотекасынан. Картотека қосымша тіркелген.				
Серуеннен оралу	Ойын- жаттығу: Мөлдір су Гигиеналық шараларын ұйымдастыру. Түскі асқа дайындық.				
Түскі ас	Ойын- жаттығу : Ас ішер кезде, Сөйлемейміз, күлмейміз Астан басқа өзгені Ойламаймыз білмейміз. Бала үні. Сиқырлы сөз: "Астарыңыз дәмді болсын!"				
Ұйқы	Балалардың тыныш ұйықтауына жағымды жағдай орнату. Тыныштық сақтау. Жәй музыка қою.				
Біртіндеп ұйқыдан ояту, шынықтыру шаралары	№4 Күн. Картотека қосымша тігілген	№5 Жел Картотека қосымша тігілген	№1 6 Көздерім тұрындар Картотека қосымша тігілген	№4 Күн Картотека қосымша тігілген	№5 Жел Картотека қосымша тігілген
Бесін ас	Қолдарын сабындап жуып, өз сүлгілеріне сұрту, ұқыпты тамақтану дағдыларын, тамақтану әдебін дұрыс сақтай білуге дағдыландыру.				
Ойындар, дербес әрекет. Баланың жеке даму картасына сәйкес жеке жұмыс	Пед жет ойын: «Кім тапқыр?» Құстар туралы жұмбақтар. Бұдыр-бұдыр балшықты, Жинады да талшықты. Ұқсатып қамытқа, Үй салды жабыққа. (Қарлығаш) Ұзақ тектес құс, Шіркей жеп. Ауыл маңынан, Ұзақ кетпес құс. (Қараторғай) Тақылдатып, Мазаны ап,	Педагог жетекшілігімен сюжетті ролді ойын «Дәрігер» Мақсаты: балалардың Мамандықтар туралы түсініктері қалыптасады. Күтілетін нәтиже: Дәрігер, емделушінің ара-қатынасын түсініп, ойнай алады. 4 к моделі, бала үні бақылау Жеке баламен жұмыс:	Құрылымдалған қимылды ойын: «Тату-тәтті отбасы» Ойын мақсаты: Балалар ойын арқылы отбасы мүшелерін дұрыс атауды біледі. 4 к моделі, бала үні бақылау Жеке баламен жұмыс: Пед жоспарымен Еркін ойын	Вариативтік компонент. Тақырыбы: Қонаққа қуыршақ Сәуле келді. Міндеті: Қолдың ұсақ моторикасын, қозғалыстың үйлесімділігін дамыту, ілгектерді тағуға және ағытуға жаттықтыру. Қуыршақты ретімен киіндіруге және шешіндіруге үйрету. 4 к моделі, бала үні бақылау Жеке баламен жұмыс: Пед жоспарымен	П/Ж ойын: «Дауысынан таны» Мақсаты: Балалардың үй жануарлары туралы және қалай дыбыстайтындығы туралы түсініктері қалыптасады. 4 к моделі, бала үні бақылау Жеке баламен жұмыс: Пед жоспарымен Еркін ойын Жанама бақылау.

	Ағаштарды тазалап, Ормандарды емдейді, Зиянкесті жазалап. Тоқылдақ Ала шапан кигені, Сескенгіш болған соң. Қыпылықтап жүргені. (Сауысқан) Жеке баламен жұмыс: Пед жоспарымен Еркін ойын Жанама бақылау.	Пед жоспарымен Еркін ойын Жанама бақылау.	Жанама бақылау.	Еркін ойын Жанама бақылау.	
Серуенге дайындық	Серуенге шығу туралы балаларға түсіндіру жұмыстары. Киімдерін дұрыс кие білуге үйрету. Аяқ киімнің оң солын түсіндіру. Серуенге шығу.				
Серуен	Картотека №4	Картотека № 5	Картотека №6	Картотека №7	Картотека №8
	Таңғы серуен картотекасын бекіту. . Картотека қосымша тіркелген.				
Балалардың үйге қайтуы	Ата –аналармен балалардың тазалықтары жайлы әңгімелесу Ата аналармен балалардың бүгінгі іс-әрекеттері туралы әңгімелесу. Ата-аналарға балалардың жеке бас гигиенасына назар аудару керектігін ескерту. Балалардың тәрбиешіден сұранып үйге қайтуы.				

ЦИКЛОГРАММА
«Балбобек» ортаңғы тобы
Қыркүйек айы
ІІІ апта 13-17.09.2021ж

Өтпелі тақырып « Балабақшада»
Тақырыпша. «Менің сүйікті ойыншықтарым»
Тәрбиеші: Муканова С.С

Күн тәртібі	Дүйсенбі 13.09.2021	Сейсенбі 14.09.2021	Сәрсенбі 15.09.2021	Бейсенбі 16.09.2021	Жұма 17.09.2021
Балаларды қабылдау Ата-аналармен әңгімелесу	Тәрбиешінің балалармен қарым-қатынасы. Балабақша туралы жан-жақты әңгімелесу, қарым-қатынас және көтеріңкі көңіл-күй орнатуға арналған ойындар ұйымдастыру. Жағымды жағдай орнату. Балалардың көңіл -күйлеріне назар аударып, қызуын өлшеп қабылдау. Медбике, психологпен бірлескен жұмыс. Ата-аналармен жұмыс: «Балалардың демалыс күндерін қалай, қайда өткізгендері жайлы» әңгімелесу.				
Ойындар (үстел үсті, саусақ және т.б.)	Картотека № 18 Пед жет ойын: «Қайсысы қайда тіршілік етеді?» Мақсаты: суреттерден көрген заттарының аттарын атап, олардың қайда өмір сүретінін біледі. 4К моделі, бала үні.	Картотека № 21 Пед жет ойын: «Балық аулау» Мақсаты: сұрақтарға жауап бергізе отырып, логикалық қабілетін дамиды. 4К моделі, бала үні.	Картотека № 20 Құрлымдалған ойын: «Орнын тап» Мақсаты: балаларға өз бөлмесіне қажетті мүліктердің аттарын айтқып суреттен таба біледі. 4К моделі, бала үні.	Картотека № 17 Пед жет ойын: «Жеке атауын ата» Мақсаты: көкіністердің аттарын жеке – жеке атап,түстерін, пішіндерін ажырата біледі. 4К моделі, бала үні.	Картотека № 15 Құрлымдалған ойын: «Құстарға көмектесеміз?» Мақсаты: Балалар құстар туралы түсініп, өз ойын айта алады. 4К моделі, бала үні.
ТАНЫМ БІЛІМ БЕРУ САЛАСЫ БОЙЫНША ОЙЫНДАР КАРТОТЕКАСЫНАН. Картотека қосымша тігілген.					
Таңертеңгі гимнастика	Қыркүйек айының 3 - аптасына арналған таңғы жаттығу кешені. Жаттығу қосымша тіркелген Мақсаты: Балалардың қимыл-қозғалысын, дене бітімін дамыту.				
Таңғы ас	Тамақ ішу мәдениетін, үстелде отыру, тамақтану, асхана құралдарын дұрыс ұстау мәдениетін қалыптастыру және сақтау Ас мәзірімен таныстыру. Астың құрамындағы дәрумендер жайында айта отырып, асты тауысып жеуге кеңес беру. Өдептілік ережелерін түсіндіру. Тәтті тамақ жейміз, Рақмет аспаз дейміз Ойын- жаттығу Сылдырлайды мөлдір су, Мөлдір суға қолыңды жу. Жуынсаң сен әрдайым, Таза бетің, маңдайың. Бала үні.				
Ойындар, УОҚ дайындық	ҰОҚ өтілу барысына қажет құралдарды, көрнекіліктер дайындау Шаттық шеңбері: Көк аспанда күн күлсін, Бірге күлсін бүлдіршін. Көк аспанда күн күлсін,				

<p>Мектепке дейінгі үй-ым кестеси бойынша Уйымдастырылган оку кызмет-тери</p>	<p>1. Сөйлөүдү дамыту Такыррыбы: Ойыншыктар дүкөнү Мабкасыты: Мнемотехника адісі аркылы ойыншыктар туралы энгіме курай алады. Ресурстар: ойыншыктар-жумбак, аяштан, пластмассастан, резинкелі Әдіс-тәсілдер: 4К моделі: команддада жұмыс жасау, тікелей бақылау. Оку кызметінің барысы: Шаттык шеңбер Ал, канеки турайык, Үлкен шеңбер курайык, Жаксы-жаксы сөздөрдү Бір-бірімізге сыйлайык. Балалар шаттык шеңберін курып, бір-біріне тілектер айтады. Ой козгалу. Кунделікті ойыншыктарымыздын неден жасалганын билеміз бе? Бала үні. Мнемотехника адісі аркылы балаларга ар турлі материалдан жасалган ойыншыктарды көрсөту. 1. агаштан 2. пластмассады 3. матадан 4. резинадан Мазмун аркылы сарылау, сыни ойлау, бала үні. Нез жет сюжетті ролдық ойын: «Дүкенші» Шарты: Дүкен туралы түсіндіру. Дүкенге немен барамыз?</p>	<p>1. Математика негіздері Такыррыбы: Сөредегі ойыншыктар Маккасыты: Бірінің астына бірі екі катарда орналаскан заттардын екі тобын салыстыруга үйренеді. Ресурстар: ; сайкымазак, дыңешш блоктары, үлкен-кіші текшелер. Әдіс-тәсілдер: 4К моделі: команддада жұмыс жасау, тікелей бақылау. Ресурстар: Дидактикалык материалдар. Әдіс-тәсілдер: 4К моделі, бала үні, саралау, бақылау. УОК отлау барысы 1. Тангы шеңбер. «Аман болгычн барды» Санамак айту. Бір үйдө біз нешеүміз, Кел, синайык екеүміз. Бас бармагым – атам, Балам үйрек- әжем, Ортам терек - әкем, Шылдыр шумек – аням, Кішкене бөбек – мен. Бір үйдө біз бесеүміз, Тату татті екенбіз. Бала үні. Ой дамыту. Салыстыру. Дидактикалык материалдармен жұмыс. Нез жет ойын: «Коп затты тауып бер» Шарты: Аз, кем ұтымдарын бекіту. Мыс: Ковнда сөбіз көпте, тинда санырауқулак көпте? Т. б. Сергіту сәті: «Сырағалар»</p>	<p>1. Көркем әдебиет Такыррыбы: Ойыншыктар өлеңі. Н. Әлімқұлов. Маккасыты: Ойыншык туралы тапкыктарды түсініп, есте сактай біледі. Колданылатын көрнекі құралдар: әртүрлі материалдан жасалган ойыншык түрлері Ресурстар: әртүрлі материалдан жасалган ойыншык түрлері, ыдыстар. Әдіс-тәсілдер: 4К моделі: команддада жұмыс жасау, тікелей бақылау. Оку кызметінің барысы: Мига шабул. Жұмбак жасыру. Аягы бар, жүрмейді, Аузы бар, күлмейді Айнымайды бөпемнен, Тек сөйлөуді билмейді. -Дұрыс куыршак. - Біздің бөлмемізде кандай ойыншыктар бар? Бала үні. 2) Ендеше Нұрсұлтан Әлімқұловтын «Ойыншыктар» өлеңімен танысып, жаттаймыз. Өлеңді мөнерлеп оку. Ойыншыктар Біздерде бар куыршак, Бузау, козы, қулыншак. Ойыншыктар тыңдайды, Акыл айтсақ, бұйырсақ, Куыршактар ұйықтайды. Айтқанынан шықпайды. Бузау, козы қулыншак. «Ұйықта» десең, ұқпайды. Тыңдамайды ұрыса.</p>	<p>1. Жаратылыстану Такыррыбы: Ойыншыктар еліне саяхат Маккасыты: Балалар ойыншыктардын кандай материалдан жасалганы туралы түсінеді. Ресурстар: ар түрлі ойыншыктар, куыршак, қылынган ойыншыктар суреттері. Әдіс-тәсілдер: 4К моделі: команддада жұмыс жасау, тікелей бақылау. Оку кызметінің барысы: Шаттык шеңбер «Кайырлы күні» Жарқырап күн де ашылды, Айналага нұр шанығалды. Кайырлы күні! Біз көнілді бағамыз! Кайырлы күні! Біз сүйкімді бағамыз! Балалар қазір жылдын кай мезгілі? Күз мезгілінің неше айы бар? Кәне атап жиберіңдерші қазір күздің кай айы? Бүгін ауа-райы кандай болып тұр? Балалардын жауаптары. Мига шабул Мен сендерге жұмбақ жасырамын, соған жауап берсендер «Ойыншыктар әлеміне» саяхаттаймыз. Аягы бар жүрмейді Аузы бар күлмейді Айнымайды бөпемнен Тек сөйлөуді билмейді. (Куыршак)</p>	<p>1. Дене шынықтыру. Маккасыты: Сапка тұру, жүру, зал ішінде шашыранқы жүгіруге, өз орындарын тауып дұрыс тұра билуді, жалпы даму жаттығуларын және негізгі қимыл – қозғалыс жаттығуларын дұрыс жасай біледі. Ресурстар: Таяқша, күм салынган капшык, скамейка. Әдіс-тәсілдер: 4К моделі: команддада жұмыс жасау, бақылау: жылпылама, тікелей, УОК ОТЛУ БАРЫСЫ Кіріспе бөлім Бірінің артынан бірі сапка тұру. Денені тік ұстау. Шенбер бойымен марш екпінімен жүру. Шенбер бойымен денені тік ұстап жүтіру. Кол жоғарыда, аяқтың ұшымен жүру. Кол жанда, екшемен жүру. 1. Жалпы даму жаттығулары: Таяқшамен 5 бөлім 1. Аяқты алшак кою, таяқша төменде, таяқшаны алға созу, жоғары көтеру, түсіру. Б.к...5-6 рет. 2. Таяқшаны екі қолмен алға ұстау. Он жақка созу, алға ұстау. Б.к 5 рет 3. Таяқшаны екі қолмен ұстау. Еденге тигенше еңкею. Түзулену. 5-6 рет</p>
---	---	---	---	---	--

<p>Балалардың жауаптары. Ал, балалар бұл қандай дүкен? -Дүкенде не сатылады екен? -Қараңдаршы, балалар дүкенде біреу бар екен, кім бұл? -Дұрыс, дүкенші. -Балалар, біз дүкеншіге не дейміз? Үдеріс арқылы саралу, сыни ойлау, бала үні. Құрлымдалған ойын: «Әдемі ойыншықтар» Балалар дүкеннен ұнаған ойыншықтарын алады. Сергіту сәтті: Пед жет ойын «Не жоқ?» Шарты: Балалардың ойлау қабілетін, көру сезімін арттыру. -Ал, енді біз, аялдамаға барып, автобуска отырып, өз балабақша-мызға оралайық. бала үні. Қорытынды. Балалар, бүгін біз қайда бардық? Онда не көрдік? Қандай ойыншықтар бар екен? Ал, қандай ойын ойнадық? Сендерге ұнады ма? Мазмұн арқылы саралау, сыни ойлау, бала үні. Балалардың жауаптары. Жарайсыңдар, балалар! Мадақтау. 2.Дене шынықтыру. Мақсаты: Сапқа тұру, жүру, зал ішінде</p>	<p>3. Ой қозғау. Геометриялық пішіндермен жұмыс. Құрлымдалған ойын: «Кім жылдам?» Шарты: пішіндермен құрастыру жұмысын жүргізу. (үй, машина, т.б.) Креативтілік дағды, сыни ойлау. 4. Құрлымдалған ойын: «Логикалық тізбек» Шарты: 1 қызыл шеңбер 1 жасыл үшбұрыш, 1 дөңгелек, 1 шаршы. бала арман қарай ойланып тізбекті жалғастыру Сыни ойлау, бала үні, жанама бақылау. Болмаса 3 жеміс суретін, 1 машина суретін қою, бала жалғасын табу керек Қорытынды жасау. Балаларды мадақтау. 2.Сурет салу Тақырыбы: Менің сүйікті ойыншығым Мақсаты: Домалақ пішіннен доптың суретін салып, ирек сызықпен эшекейлеуге үйренеді. Ресурстар: әр түрлі ойыншықтар суреті, бояу,мақталы таяқша, түрлі түсті карандаштар. Үлгі Әдіс-тәсілдер: 4К моделі: командала жұмыс жасау, Тікелей бақылау. Оқу қызметінің барысы: Шаттық шеңбер «Қайырлы таң» Қайырлы таң, ашық аспан! Қайырлы таң, кең далам!</p>	<p>Осылары дұрыс па? Тентектігін қоймаса, Тұрғызармын бұрышқа. Бір адым әдісі арқылы тақпақты жаттау. Мазмұн арқылы саралау, бала үні, сыни ойлау. Сұрақтар ілмегі әдісі. Балалар, өлең сендерге ұнады ма? Өлеңде не туралы айтылған? Ойыншықтармен қалай ойнау керек? Ойыншықтар неден жасалады? Бала үні. Сергіту сәті Тік ұста бойыңды, Жоғары соз қолыңды. Соз қолыңды тағы да, Жеткіз жираф мойына. «Ыстық орындық» Орындыққа ортған балаларға сұрақтар қою. Қорытынды. Балаларды мадақтау Бағдаршам әдіс арқылы қорытындылау. 2.Дене шынықтыру Мақсаты: Сапқа тұру, жүру, зал ішінде шашыраңқы жүгіруге, өз орындарын тауып дұрыс тұра білуді, жалпы даму жаттығуларын және негізгі қимыл – қозғалыс жаттығуларын дұрыс жасай біледі. Ресурстар: Таяқша, құм салынған қапшық, скамейка. Әдіс-тәсілдер: 4К моделі: командала жұмыс жасау, бақылау: жалпылама, тікелей,</p>	<p>Поездбен саяхат. Айгүл қуыршақпен кездесу. Ойыншығын жоғалтып алып. Дидактикалық ойын: «Айгүл ойыншығын іздейміз» (Столда ағаштан, резеңкеден және пластмасса мен шүберектен жасалған ойыншықтар тұрады.) Айгүл қуыршақ қуанып балалармен қоштасады. Саяхатты жалғастыру. Екінші аялдамада Стол үстіндегі жұмыс. Сүйікті ойыншығымызды стол үстінде парақшаның қай жағында тұрғанын анықтаймыз. Және оны үшбұрыш пішінімен белгілейміз. Балалар тапсырманы орындайды. Саяхатты жалғастыру. Кейінгі аялдамамыз Құрастыру елі. Қиылған суреттерден ойыншықтарды құрастырады. Сергіту сәті: Балабақшаға оралу. Балалар сендерге саяхат ұнады ма? Бүгін саяхат кімді кездестірдік? Ойыншықтың қандай түрлері болады екен? Қандай сурет құрастырдыңдар? Балаларды мадақтау. 3 шапалақ әдісі арқылы</p>	<p>4.Аяқты алшақ созып отыру. Таяқшаны созу аяқ ұшына тигізу 5. Таяқшаны еденге қою. Секіру, адымдап орнында жүру, қайта секіру. Тікелей бақылау. Тыныс алу жаттығулары: Тік тұрып, аяқты бір - бірінен алшақ ұстайды, қолды бастан асыра көтеріп, «үйшік» сияқты біріктіреді, демді ішке тартады, қолды төмен түсіріп, денені босатып демді шығарады. 4 к моделі, бала үні Өнім арқылы саралау Жетелеуші сұрақтар арқылы бақылау 2. Негізгі қимыл – қозғалыс жаттығулары. Түрлері: 2-бөлім. - Скамейка үстінен жүру. - Құм салынған қапшықтың арасымен секіру. Тікелей бақылау. Мазмұн арқылы саралау. 3. Құрлымдалған қимылды ойын: « Аюлар мен аралар » Балаларды мадақтау. 2.Құрастыру. Тақырыбы: Орындық және диван. Мақсаты: Пластиналарды тік және көлденең орналастыру тәсілімен құрастырады. Ресурстар: құрылыс материалдары, үлестірмелі материалдар.</p>
--	---	---	--	--

шашыраңқы жүгіруге, өз орындарын тауып дұрыс тұра білуді, жалпы даму жаттығуларын және негізгі қимыл – қозғалыс жаттығуларын дұрыс жасай біледі.

Ресурстар: Арқан, обруч
Әдіс-тәсілдер: 4К моделі: командада жұмыс жасау, Тікелей бақылау.

ҰОҚ ӨТІЛУ БАРЫСЫ

Кіріспе бөлімі:

Сапқа тұру.

Шеңбер бойымен денені тік ұстап тізені шапалақтай жүгіру .

Қол бүйірде, аяқтың ұшымен жүру.өкшемен жүру. тізені бүгіп жүру. Сапқа тұру. 4 колонна тұру.

Жалпы даму

жаттығулары:

1.«Торғай ұшты»

Аяқты алшақ қоямыз, қолымыз жанға созу, басты оңнан солға қарай, төмен-жоғары бұру

2.«Баспалдақ»

Аяқты алшақ қоямыз, қолымыз жанда, 1-2 қолды белге қоямыз, 3-4 иыққа ,5-6 жоғары созамыз, 7-8 – шапалақтаймыз. Керісінше қайталаймыз. 5-6 р

3. «Арқан созу»

Аяқты алшақ, қолымызды кеуде тұсына қоямыз, 1- оң қолымызды жоғары, 2- сол қолды төменге қарай созу. 3-4 қимылды керісінше жасау.

/6 рет қайталау/

Қайырлы таң, күннің нұры!
Қайырлы таң, бала-бақшам!

Кубизм әдісі

(ойыншықтар)

Балалар кубикті лақтырып суреттегі ойыншық туралы айтып береді.

Сыни ойлау, бала үні.

Топқа бөлу.

Әр түрлі суреттегі ойыншықтар арқылы.

Пед жет ойын:

«Кімде қандай ойыншық бар?»

Шарты: алған ойыншықтары арқылы топқа бөліну.

1-топ Доптар

2-топ Қуыршақтар

3-топ Қояндар

Әр топқа тапсырма беру.

Сурет салудың әдіс тәсілін көрсету, түсіндіру.

1-топ доптарды таяқшамен бояу

2-топ қуыршақтарды саусақпен бояу.

3- топ қояндар түрлі түсті карандашпен бояу Жеке көмек.

киналған балаларға көмек қолын созып, бағыт-бағдар беріп отыру.

Балалардың жұмысы бақылау, креативтілік, сыни ойлау.

Сергіту сәті:

Орнымыздан тұрамыз,

Қолды белге қоямыз.

Бұрыламыз оңға бір,

Бұрыламыз солға бір.

Құрлымдалған ойын:

ҰОҚ ӨТІЛУ БАРЫСЫ

Кіріспе бөлім

Бірінің артынан бірі сапқа тұру. Денені тік ұстау.

Шеңбер бойымен марш

екпінімен жүру.

Шеңбер бойымен денені тік ұстап жүгіру.

Қол жоғарыда, аяқтың

ұшымен жүру.

Қол жанда, өкшемен жүру.

1.Жалпы даму

жаттығулары:

Таяқшамен 5 бөлім

1.Аяқты алшақ қою, таяқша төменде, таяқшаны алға созу, жоғары көтеру, түсіру. Б.к..5-6 рет.

2.Таяқшаны екі қолмен алға ұстау.Оң жаққа созу, алға ұстау, сол жаққа созу

,алға ұстау.Б.к 5рет

3.Таяқшаны екі қолмен ұстау.Еденге тигенше еңкею.Түзулену.5-6рет

4.Аяқты алшақ созып отыру.

Таяқшаны созу аяқ ұшына тигізу

5. Таяқшаны еденге қою.

Секіру, адымдап орнында жүру, қайта секіру.

Тікелей бақылау.

Тыныс алу жаттығулары:

Тік тұрып, аяқты бір - бірінен алшақ ұстайды, қолды бастан асыра көтеріп, «үйшік» сияқты біріктіреді, демді ішке тартады, қолды төмен түсіріп, денені босатып демді шығарады.

4 к моделі, бала үні

Өнім арқылы саралау

қорытындылау.

2.Музыка

Әдіс-тәсілдер: 4К моделі: командада жұмыс жасау,

Тікелей бақылау.

Оқу қызметінің барысы:

Шаттық шеңбер

Біздің топта балалар,

Тату – тәтті ойнады.

Дос көңілді әрқашан,

Тек жақсылық ойлайды.

Ой қозғау.

Суретпен жұмыс.

-Балалар суретте не көріп тұрсыңдар?

-Олардың барлығын қалай атаймыз? (Жиһаз) Бала үні.

Тосын сәт.

Білмеспек келеді.

Бімеспек:Балалар, маған бүгін достарым келетін еді.

Ал менің үйімде жиһаз жоқ. Не істерімді білмеймін. Сендер маған көмектесесіңдер ме?

Түстер арқылы топқа бөлу.

Оқу ортасы арқылы саралау.

1-топ Қызыл түс

Орындық құрастырады.

2- Көк түс

Диван құрастырады.

Жанама

бақылау,креативтілік, сыни ойлау.

Жеке көмек.

Сергіту сәті.

Кәне, кәне, тұрайық, Үлкен шеңбер құрайық. Тұрсақ енді шеңберге, Алақанды ұрайық. Оң жақтағы балаға.(бір-біріне екі бала алақан түйістіреді)

	<p>4. «Гүлдің ашылуы» Аяқтары алшақ қойылған. Қол төменде, аяқтың ұшымен тұру, қолды жоғары созу. (6- рет қайталау.)</p> <p>5. «Тырна» Аяқтарын біріктіру. Оң аяқты бүгіп, орнында секіру. Сол аяқты /10-15секунд/</p> <p>Тыныс алу жаттығулары: мұрын арқылы демді ішке жұтып, ауыздан демді шығарады.</p> <p>Еркін жүру. Қолды жанға созып, аяқтың ұшымен жүру.</p> <p>4К моделі, креативтілік дағды.</p> <p>Өнім арқылы саралау Жетелеуші сұрақтар арқылы</p> <p>Негізгі қимыл-жаттығулары: 1. Шеңбер бойымен аяқтың ұшымен жүру. 2. Арқанның астымен нысанаға дейін еңбектеу.</p> <p>Қимылды ойын: «Мысық тышқан» Ойын шартымен таныстыру. Командада жұмыс, бала үні</p> <p>Қорытынды: Сұрақ – жауап Балаларды мадақтау</p>	<p>«Біздің көрме» Балалардың салған суреттерін бағалау, мадақтау. Айгүлге сыйлайық</p> <p>Қорытынды. 3 шапалақ әдісі арқылы қорытындылау.</p>	<p>Жетелеуші сұрақтар арқылы бақылау</p> <p>2. Негізгі қимыл – қозғалыс жаттығулары. Түрлері: 2-бөлім. - Скамейка үстінен жүру. - Құм салынған қапшық-тың арасымен секіру. Тікелей бақылау. Мазмұн арқылы саралау.</p> <p>3. Құрлымдалған қимылды ойын: « Аюлар мен аралар » Балаларды мадақтау.</p> <p>3. Музыка</p>		<p>Сол жақтағы балаға. Шапалақта, шапалақ Шапалақта, шапала Пед жет ойын. «Кім жылдам?»</p> <p>Ойынның шарты: балалар заттарды атаймын, сол заттардың ішінен тек қана жиһаздарды атағанда ғана қолдарыңды көтересіңдер. Бала үні.</p> <p>Қорытынды: Балалардың жасаған жұмыстарын білмеспекке сыйлау. Білмеспекпен қоштасу. Балалар қонаққа кім келді? -Біз балалар, сендермен не құрастырдық? -Олардың барлығын не деп атаймыз? Мазмұн арқылы саралау, бала үні, блум таксономиясы. Балаларды мадақтау. Көңілді смайктер беру.</p>
Серуенге дайындық	Киіну: Серуенге шығу, балаларды біртіндеп киіндіру, киімдерінің дұрыс киюін қадағалау, қатармен жүруге дағдыландыру.				
Серуен:	Картотека №7	Картотека № 8	Картотека № 9	Картотека № 10	Картотека № 8
Серуен картотекасынан . Картотека қосымша тіркелген.					

Серуеннен оралу	Тазалық процедурасы. Қолдарын сабынмен жудыру, өз сүлгілеріне сүртінулерін талап ету, ұқыптылыққа, тазалыққа тәрбиелеу. Балаларға реттілікпен киімдерін шешуі, өз сөрелеріне киімін жинап таза ұстауды, су болған киімдерін тәрбиешіге көрсетуге үйрету. Гигиеналық шараларын ұйымдастыру. Түскі асқа дайындық.				
Түскі ас	Дастархан басында сөйлемей отырып, тамақтануға, қасықты оң қолға ұстауға баулу				
Ұйқы	Балалардың тыныш ұйықтауына жағымды жағдай орнату. Тыныштық сақтау. Жәй музыка қою.				
Біртіндеп ұйқыдан ояту, шынықтыру шаралары	Жаттығу кешені №6 Балалар тұрайық Көзімізді ашайық Қолымызды созып Шынығып бір алайық.	Жаттығу кешені №7 Балалар тұрайық Көзімізді ашайық Жан-жаққа біз қарайық Бір күлімдеп алайық.	Жаттығу кешені №8 Ұйқыдан біз тұрамыз Көзімізді ашамыз Жан-жағымызға қарайық Төсектен біз тарайық	Жаттығу кешені №9 Ұйқыдан біз тұрайық Көзімізді ашайық Анда-мында созылып Тарқасайық, тұрайық	Жаттығу кешені №10 Көзімізді ашайық Аунап, қунап алайық, Самал жел бізге желпісін, Ұйқымызды ашайық
«ҰЙҚЫ АШАР ЖАТТЫҒУЛАРЫ» КАРТОТЕКАСЫНАН. (Картотека қосымша тігілген)					
Бесін ас	Қолдарын сабындап жуып, өз сүлгілеріне сүрту, ұқыпты тамақтану дағдыларын, тамақтану әдебін дұрыс сақтай білуге дағдыландыру.				
Ойындар, дербес әрекет. Баланың жеке даму картасына сәйкес жеке жұмыс	Құрлымдалған ойын: «Қандай жиһаз?» Шарты: Берілген материалдардан үлгіге қарап жиһаздар құрастыру Балалармен жеке жұмыс. Әңгіме құрастыру « Әжеп туралы әңгімелеп бере » Мақсаты: баланың сөздік қорын туысқандарының атауларын білдіретін сөздермен байыту. Еркін ойын: «Пазылдар» Мақсаты: ұжыммен жұмыс жасауға дағдыланады, достарымен тілдік қарым-қатынас жасайды. Бала үні Сырттай бақылау	Құрлымдалған ойын. « Көңілді кубиктер » Мақсаты: Кубиктерді пайдаланып, түрлі құрастырулар жасайды. Балалармен жеке жұмыс. «р», «қ» дыбыстарын дұрыс айтуға үйрету. Еркін ойын: «Құрастырғыштар» Мақсаты: балалардың қызығушылықтары артады, сыни ойлауы дамиды. Бала үні Жанама бақылау 4Қ-сыни ойлау	Үстел үсті театры: « Қасқыр мен түлкі » Мақсаты: тапқырлыққа үйренеді, ертегінің соңын өз қиялдары бойынша аяқтауды біледі. арқылы шығармашылық қабілеттерін дамыту. Балалармен жеке жұмыс. Түстеріне қарай заттарды топтауға үйрету. Еркін ойын: «Бақшадағы көкөністер» құм терапиясы Мақсаты: ойынға қызығушылықтары артады, ұжыммен әрекетке түсуге дағдыланады. Бала үні Тікелей бақылау	Вариативтік компонент. Тақырыбы: Сапар шексек сіз бен біз, сан көлікке мінеміз. Міндеті: Қолдың ұсақ моторикасын жетілдіру. Сөйлеуді қозғалыстармен үйлестіру, сөз және сөзтіркестерін аяғына жеткізе білуін дамыту. Балаларды ырғақты умаждауға, умаждалған қағаздың қыртысын жазуға, дөңгелек салуға, түзу және көлденең сызықтарды жасауға үйрету. «Ойыншықтар». Ойыншықтарым көп менің, Бәрін жақсы көремін. Кешке дейін жалықпай, Бірге ойнап жүремін. Балалармен жеке жұмыс Еркін ойын: «Әдемі ойыншықтар» Мақсаты: ойынға	Пед жет ойын: "Бұл не?". Мақсаты: Суретке қарап не зат екенін ажырата біледі. Балалармен жеке жұмыс. "р" дыбысын дұрыс айтқызу жұмыстары жүргіре Еркін ойын: «Деньеш блогтары» Мақсаты: ұжыммен жұмыс жасауға дағдыланады. Бала үні Тікелей бақылау

				қызығушылық танытады, достарымен тілдік қарым- қатынасқа түседі. Жанама бақылау	
Серуенге дайындық	Серуенге шығу туралы балаларға түсіндіру жұмыстары. Киімдерін дұрыс кие білуге үйрету. Аяқ киімнің оң солын түсіндіру. Серуенге шығу.				
Серуен	Картотека №7	Картотека № 8	Картотека № 9	Картотека № 10	Картотека № 8
	Таңғы серуен картотекасын бекіту. Картотека қосымша тігілген				
Балалардың үйге қайтуы	Ата-анамен балаларының тамақтануы жайында кеңесу Ата-аналарға балабақшаға төлейтін төлем ақысын уақытылы керектігін ескертті. Ертеңгілік жаттығуға балаларды үлгертіп әкелулерін ата-аналарға түсіндіру.				

Тексерілді *А.Керемет*
 Әдіскер: Керуенбаева А.К

ЦИКЛОГРАММА
 «Балбөбек» ортаңғы тобы
 Қыркүйек айы
 ІҮ апта 20-24.09.2021ж

Өтпелі тақырып « Балабақшада»
 Тақырыпша. «Жиһаздар мен ыдыстар»
 Тәрбиеші: Абдуллина Н.С

Күн тәртібі	Дүйсенбі 20.09.2021	Сейсенбі 21.09.2021	Сәрсенбі 22.09.2021	Бейсенбі 23.09.2021	Жұма 24.09.2021
Балаларды қабылдау Ата-аналармен әңгімелесу	Балалардың көңіл-күйін бақылау, дене қызуын өлшеп тазалықтарын тексеру. Арнайы журналға тіркеу. Мәдени- гигиеналық шараның орындалуын қадағалау. Медбике, психологпен бірлескен жұмыс.				
Ойындар (үстел үсті, саусақ және т.б.)	Картотека № 1 Пед жет ойын: «Мамандықтың бәрі жақсы» Мақсаты: балаларды әр түрлі мамандықпен танысады. Еңбекті құрметтеуді түсінеді. 4К моделі, бала үні.	Картотека №2 Құрлымдалған ойын: «Өзім және отбасым» Мақсаты: Отбасындағы қарым - қатынас мәдениеті туралы түсінеді. 4К моделі, бала үні.	Картотека № 3 Құрлымдалған ойын: «Суретші қай жерде қателесті?» Мақсаты: Суреттегі сәйкессіздікті таба біледі. 4К моделі, бала үні.	Картотека № 7 Құрлымдалған ойын: «Гүлдерді күтеміз» Мақсаты: балалардың табиғатты қорғау, гүлдерді дұрыс күтіп-баптау, яғни суару, қопсыту дағдылары дамиды. 4К моделі, бала үні.	Картотека № 6 Құрлымдалған ойын: «Кімге не керек» Ойынның мақсаты: Түрлі мамандықтың еңбек құралдарын танып айта біледі. 4К моделі, бала үні.
	ӘЛЕУМЕТ САЛАСЫ ОЙЫНДАР КАРТОТЕКАСЫНАН			Картотека қосымша тігілген	
Танертеңгі гимнастика	Қаңтар айының І- аптасына арналған таңғы жаттығу кешені. Жаттығу кешені қосымша тіркелген Мақсаты: Жалпы даму жаттығуларын дұрыс жасай отырып, баланың қимыл-қозғалысын шыңдау				
Таңғы ас	Ойын- жаттығу : Ас ішер кезде, Сөйлемейміз, күлмейміз Астан басқа өзгені Ойламаймыз білмейміз. Сиқырлы сөз: "Астарыңыз дәмді болсын!" Рахмет айтуға тәрбиелеу				
Ойындар, ҮОҚ дайындық	ҮОҚ өтілу барысына қажет құралдарды, көрнекіліктер дайындау. Шаттық шеңбері Аспан ашық , көгілдір, Күн шуағын төгіп тұр				

Мектепке дейінгі ұйым кестесі бойынша ұйымдастырылған оқу қызметтері

1.Сөйлеуді дамыту
Тақырыбы: Үй жиһаздары.
Мақсаты: Жиһаздар, тұрмыстық заттар және қоршаған орта заттарының қолданылу маңыздылығын түсінеді.
Ресурстар: қуыршақ, жиһаздар, АҚТ технол
Әдіс-тәсілдер: 4К моделі: командада жұмыс жасау, Тікелей бақылау.
Оқу қызметінің барысы:
Шаттық шеңбер
 Біздің топта ұл-қыздар, Тату-тәтті ойнаймыз. Әлемдегі бар адамға, Тек жақсылық тілейміз.
Мнемотехника әдісі
 Күз мезгілі.
 Сұрақтар ілмегі.
 -Балалар сендер қандай үйде тұрасындар?
 -Бөлмелерде не бар?
 Бала үні.
АҚТ пайдалану. Слайд
 -Не көріп тұрсындар?
 Қандай жиһаздарды білесіңдер?
 Жиһаздар неден жасалады?
 Бұл жиһаздарды қалай күту керек?
 Үдеріс арқылы саралау, блум таксономиясы.бала үні.
Тосын сәт.
 Қуыршақ Сәуле келеді. Балалармен амандасады. Сендерден көмек сұрап

1.Математика негіздері
Тақырыбы: Заттар тобын салыстыру.
Мақсаты: Тең және тең емес заттар тобын салыстыруды, теңдікті орнатуды, салыстыру нәтижелерін «көп», «аз», «тең» сөздерімен белгілеуге үйренеді.
Ресурстар: екі қуыршақ, алма, алмұрт суреттері. АҚТ
Әдіс-тәсілдер: 4К моделі: командада жұмыс жасау, Тікелей бақылау.
Оқу қызметінің барысы:
Шаттық шеңбер
 «Сәлемдесу»
 Амансың ба, Алтын күн!
 Амансың ба, Жер Ана!
 Амансың ба, достарым!
 Сендерді көрсем қуанам!
 1)Жыл мезгілін, апта күнін сұрау.
1.Тосын сәт.
 Қуыршақ келеді.
 Балалар менің балабқшаға келгім келеді, санап, көп нәрсе білгім келеді.
 Қуыршаққа көмек.
Сұрақтар ілмегі
 Балалар сендер нешеге дейін санай аласындар?
 Қане санайықшы. Бала

Қол ұстасқан біздерді Тереземнен көріп тұр. Бала үні.

1. Орыс тілі
2.Дене шынықтыру.
Мақсаты:Сапта бір-бірлеп жүреді, жүруді басқа қимылдармен кезектестіреді. Бір орында тұрып, екі аяқпен секіреді. Допты екі қолымен бастан асыра кедергі арқылы лақтырады.
Ресурстар: Арқан, обруч
Әдіс-тәсілдер: 4К моделі: командада жұмыс жасау, Тікелей бақылау.
ҰОҚ ӨТІЛУ БАРЫСЫ
Кіріспе бөлімі:
 Сапқа тұру.
 Шеңбер бойымен денені тік ұстап тізені шапалақтай жүгіру .
 Қол бүйірде, аяқтың ұшымен жүру.өкшемен жүру, тізені бүгіп жүру.
 Сапқа тұру. 4 колонна тұру.
Жалпы даму жаттығулары:
1.«Торғай ұшты»
 Аяқты алшақ қоямыз, қолымыз жанға созу, басты оңнан солға қарай, төмен-жоғары бұру
2.«Баспаздақ»
 Аяқты алшақ қоямыз, қолымыз жанда, 1- 2 қолды белге қоямыз, 3-4 ныққа ,5-6 жоғары созамыз, 7-8 – шапалақтаймыз. Керісінше қайталаймыз. 5-6 р
3. «Арқан созу»
 Аяқты алшақ, қолымызды кеуде тұсына қоямыз, 1- оң

1. Жаратылыстану
Тақырыбы: Жиһаздар
Мақсаты: Балалар жиһаздар қалай,қандай материалдан жасалатынын және олардың қажеттілігі туралы түсінеді.
Ресурстар: жиһаздар
Әдіс-тәсілдер: 4К моделі: командада жұмыс жасау, Тікелей бақылау.
Оқу қызметінің барысы:
Шаттық шеңбер
 Біздің топта ұл-қыздар, Тату-тәтті ойнаймыз. Әлемдегі бар адамға, Тек жақсылық тілейміз.
АҚТ технологиясы.
Слайд .Жиһаздар.

Ой қозғау.
 Жиһаздар не үшін керек?
 Жиһазды қалай күту керек?
 Жиһаздарды кім жасайды?
 Балалардың жауаптары
 Бейне таспадан жиһаз жасап жатырған шеберді көрсету.
 Үдеріс арқылы саралау, бала үні, жанама бақылау.
Құрлымдалған ойын «Жиһазды құрастырамыз»
 Шарты: Жиһаздың бөлігін тауып көрсетеді.
 Құрлымдалған ойын:
 «Көлеңкесін тап»
 Шарты: берілген жиһаздардың көлеңкесін тауып орналастыру және

1.Дене шынықтыру
Мақсаты:
 Берілген бағытта әртүрлі қарқынмен жүгіру, гимнастикалық орындық үстімен жүріп келіп,бір орнында баяу айналу дағдыларын біледі.
Ресурстар: жіңішке арқан, гимнастикалық тақтайша.
Әдіс-тәсілдер: 4К моделі: командада жұмыс жасау, саралау: үдеріс арқылы саралау, бақылау: жалпылама, тікелей,
Ұйымдастыру кезеңі.
 Балалармен амандасу
1 бөлім. Баған бойынша бірінен соң бірі жүру. Педагог нұсқауымен: «Тышқандар!» ұсақтауға арналған кадаммен ауысу, енді тұрақты серуендеу. «Жылқылар!» - жүгіру, тізені жоғары көтеру, қалыпты жүгіріске ауысу. Жүру және жүгіру жаттығулары кезектесіп өтеді.
2 бөлім. Жалпы дамыту жаттығулары.
Кішкене құрсаумен
 1. Б.Қ - аяқтың ені бір-бірінен алшақ, екі қолда құрсау, екі жағынан, төменнен ұстау. Жоғары көтеру, қарау, төмен түсіру, б.к.(5 рет).
 2. Б.Қ. - аяқтар аяқтың ені бойынша, құрсау екі қолда кеудеде. Отыру, алға шеңбер жасау. Жоғары көтеру, бастапқы қалып (5 рет).
 3. Б.Қ - отыру, аяқтар алшақ,

келеді. Үй жиһаздары туралы білігісі келетінін айтады.
 -Көмектесеміз бе?
 Онда мен сендерге сұрақ қояйын.
 -Ас бөлмеге қандай жиһаздар керек.
 (Үстел, орындық, ыдыс сәресі)
 -Жатын бөлмеге қандай жиһаздар керек.(шкаф, төсек, т/б)
 -Қонақ бөлмеге ше?
 (Теледидар, диван, кресло)
 Сыни ойлау, бала үні, блум таксономиясы.
Жиһаз дүкеніне саяхат.
 Айгүлді жиһаздармен таныстыру.
Пед жет ойын: «Жиһаздар аламыз»
Шарты: Дүкеннен алған жиһаздарды атау
 Қуыршақ Сәулемен қуанып балалармен қоштасады.
Қортығынды
 Балалар, біз бүгін немен таныстық, не туралы әңгімелестік?
 Жиһаздарды атаңдаршы?
 Жиһаз бізге не үшін керек?
 Жиһазды бұлдіруге бола ма?
 Мазмұн арқылы саралау, сыни ойлау, блум таксономиясы.
 Балаларды мадақтау
Бас бармақ әдісі арқылы аяқтау.
2.Дене шынықтыру

үні. **Ой қозғау.**
АКТ Слайд.
 Пед жет ойын:
 «Салыстыру»
Шарты: Үлкен-кіші ұғымын айыра білу.
 1.Карандаштарыды салыстыру.
 2. Жануарларды салыстыру.
 Бала үні, сыни ойлау.
Тақтамен жұмыс
 Құрлымдалған ойын:
 «Бөлігін тап»
Шарты: Бөлікті құрастырып, аз көп ұғымдарын айыра білу.
Жеміс-жидектер.
4.Сергіту сәті.
 Тербеледі ағаштар,
 Алдымнан жел еседі
 Кіп - кішкентай ағаштар,
 Үп - үлкен болып өседі.
Қорытынды.
 Қуыршақ рақмет айтып, қоштасу.
Бас бармақ әдісі арқылы
Қорытындылау.
2.Сурет салу
Тақырыбы: Топтағы шкафтар
Мақсаты. Түзу сызықтарды қиылыстыру арқылы шкафтың суретін салуға үйренеді.
Ресурстар: әр балаға ақ қағаз, бояу, қылқалам
Әдіс-тәсілдер: 4К моделі: командада жұмыс жасау.

қолымызды жоғары, 2- сол қолды төменге қарай созу.
 3-4 қимылды керісінше жасау.
 /6 рет қайталау/
4. «Гүлдің ашылуы»
 Аяқтары алшақ қойылған.
 Қол төменде, аяқтың ұшымен тұру, қолды жоғары созу. (6- рет қайталау.)
5. «Тырна»
 Аяқтарын біріктіру. Оң аяқты бүгіп, орнында секіру. Сол аяқты /10-15секунд/
Тыныс алу жаттығулары:
 мұрын арқылы демді ішке жұтып, ауыздан демді шығарады.
 Еркін жүру. Қолды жанға созып, аяқтың ұшымен жүру.
 4К моделі, креативтілік дағды.
 Өнім арқылы саралау
 Жетелеуші сұрақтар арқылы
Негізгі қимыл-жаттығулары:
 1.Шеңбер бойымен аяқтың ұшымен жүру.
 2.Арқанның астымен нысанаға дейін еңбектеу.
Қимылды ойын:
«Мысық тышқан»
 Ойын шартымен таныстыру.
 Командада жұмыс, бала үні
Қорытынды:
Сұрақ – жауап Балаларды мадақтау.
3.Музыка

оны атау.
 Креативтілік дағды, сыни ойлау, бала үні, жанама бақылау.
Пед жет ойын: «Кім жылдам?»
Жұмбақ жасыру
 Ән салады чемодан
 Ішінде тұр көп адам,
 Естімейді сөзіңді,
 Сөйлемейді сөзіңді.(теледидар)
 -Төрт аяғы болса да,
 Етік киіп көрмеген.
 Жалқаулығы соншама,
 -Аттап шықпас бөлмеден.
(үстел)
 -Кеш батты, шаршаның сен, ұйқың келді.
 Ұйқы бөлмеде күтіп тұр ол сені. (**керует**)
 Мен жәйлімін, жұмсақпын,
 Мені табу қиын емес-
 Ұнатады әжелер мен сәбилер
 Отыруға, жатуға. (**Диван**)
 сыни ойлау, бала үні, жанама бақылау.
Рефлексия
 Сұрақ-жауап
 Балаларды мадақтау.
2.Мүсіндеу
Тақырыбы: Қоян-менің сүйікті ойыншығым
Мақсаты: Ермексазды домалату, шымшу, жалпайту тәсілдерін қолдана отырып, қоянды мүсіндеуге үйренеді, ұқыпты жұмыс жасауға дағдыланады.
Қолданылатын көрнекі құралдар: ермексаз, тақтайш
 аүлгі, үлкен-кіші сәбіздер

екі қолда құрсау төменде құрсауды жоғары көтеру; алға еңкею, құрсаудың жиегін еденге тигізу. Түзулену б.к
 4. Б:Қ арқамен жату, құрсау бастан жоғары. Аяқты тік көтеру, тізені құрсауының жиегіне тигізу. Аяқты төмен түсіру, б.к. (4 рет).
 5. Б.К - құрсаудың алдында тұру, аяқ сәл алшақ, қолдар белде. құрсаудың айналасында аяқпен секіру
 Секіру арасында кішкене кідіріспен (2-3 рет).
 Тікелей бақылау.
Қимыл-қозғалыс жаттығулары
 1.Жол бойымен еңбектеу.
 2. Гимнастикалық орындық үстінде тұру, қолын жоғары көтеру және түсу.
4 к моделі, бала үні
Өнім арқылы саралау
Жетелеуші сұрақтар арқылы бақылау
Еркін ойын: «Ұядағы кішкентай торғайлар»
Шарты: Педагогтың көмегімен балалар - «торғайлар» 3-4 топқа бөлініп, «ұялардың» ішіне отырады. (шнурлардан немесе арқаннан жасалған үлкен диаметрлі шеңберлер).
 Тәрбиешінің белгісі бойынша: «Торғайлар» ұядан «ұшып, құрсауды басып өтіп, жан-жаққа шашырап кетті. Тезірек» дәндерді жеп ал
 Сигнал бойынша: «Құстар, ұяларға!»
 Ойын 3 рет қайталанады.
Бақылау әдісі: «Жаппай бақылау»
Қортынды

Мақсаты:Сапта бір-бірлеп жүреді, жүруді басқа қимылдармен кезектестіреді. Бір орында тұрып, екі аяқпен секіреді. Допты екі қолымен бастан асыра кедергі арқылы лақтырады.

Ресурстар: Арқан, обруч
Әдіс-тәсілдер: 4К моделі: командада жұмыс жасау, Тікелей бақылау.

ҰОҚ ӨТІЛУ БАРЫСЫ

Кіріспе бөлімі:

Сапқа тұру.

Шеңбер бойымен денені тік ұстап тізені шапалақтай жүгіру .

Қол бүйірде, аяқтың ұшымен жүру.өкшемен жүру. тізені бүгіп жүру. Сапқа тұру. 4 колонна тұру.

Жалпы даму

жаттығулары:

1.«Торғай ұшты»

Аяқты алшақ қоямыз, қолымыз жанға созу, басты оңнан солға қарай, төмен- жоғары бұру

2.«Баспалдақ»

Аяқты алшақ қоямыз, қолымыз жанда, 1- 2 қолды белге қоямыз, 3-4 ныққа ,5-6 жоғары созамыз, 7-8 – шапалақтаймыз. Керісінше қайталаймыз. 5-6 р

3. «Арқан созу»

Аяқты алшақ, қолымызды кеуде тұсына қоямыз, 1- оң қолымызды жоғары, 2- сол қолды

Тікелей бақылау.

Оқу қызметінің барысы:

Жыл мезгілін Мнемотехника әдісі арқылы сұрау.

Қызығушылықтарын ояту.

Жұмбақ жасыру.

Болғанда бір ауызға екі қақпақ,

Еркінде адамзаттың ашып, жаппақ.

Қаншалық өрнек - өрнек азық - ауқат,

Ішінде сол нәрсенің қойған сақтап.

Шкаф.

Суретпен жұмыс.

Шкаф неден жасалған?

Не үшін керек?

3)Слайд.

Жиһаздар

Топқа бөлу.

Түрлі түсті карандаш, фломастер арқылы

1-топ Түрлі түсті карандашпен шкаф суретін бояу

2- топ Фломастермен шкаф суретін салып бояу.

Сурет салудың әдіс тәсілін

көрсету,түсіндіру.

Жеке көмек.

Сергіту сәті.

Ал, балалар тұрайық, (Орындарынан тұрады)

Мойынымызды бұрайық (Мойындарын екі жаққа алма кезек бұру)

Қолымызды созайық,

Ресурстар: әртүрлі материалдан жасалған ойыншық түрлері, ыдыстар, АҚТ технологиясы.

Әдіс-тәсілдер: 4К моделі: командада жұмыс жасау, Тікелей бақылау.

Оқу қызметінің барысы:

Шаттық шеңбер

Біз ұқыпты баламыз

Айтқан тілді аламыз

Ойыншықтарды жинаймыз

Үлкендерді сыйлаймыз

Миға шабул

Пед жет ойын: «Кім тапқыр?»

Жұмбақ жасыру.

Ұзын құлақты, жылдам

аяқты, сәбізді жақсы

көретін, ол не?

АКТ .Қоян туралы түсінік беру.

қоянның қайда тіршілік ететіні, құлағы неге ұзын екені, қалай секіретіні, неге сұр қоян, ақ қоян деп аталғаны жайлы сұрап, өзі жауаптарды толықтырып түсіндіру.

Өнім арқылы саралу, блум таксономиясы.

Топқа бөлу.

Үлкен-кіші сәбіздер арқылы 1- топ Үлкен қоян мүсіндейді.

2-топ кішкентай қоян мүсіндейді.

Жұмыстың орындалу техникасын көрсету.

1. Ермексазды

жұмсарту;

2. Бөлшектерге бөлу;

3. Бөлшектерді домалатып

Балаларды мадақтау

2.Қоршаған ортамен танысу.

Тақырыбы: Заттар әлемі (ойыншықтар, ыдыстар)

Мақсаты: Қоршаған заттар, олардың қасиеттері және міндеттері туралы білімдері кеңейеді.

Ресурстар: әртүрлі материалдан жасалған ойыншық түрлері, ыдыстар.

Әдіс-тәсілдер: 4К моделі: командада жұмыс жасау, Тікелей бақылау.

Оқу қызметінің барысы:

Шаттық шеңбер

Жабырқауды білмейміз,

Жалқаулықты сүйеміз.

Біз талантты жас ұлан,

Үлгі аламыз жақсыдан.

Миға шабул

Пед жет ойын: «Кім тапқыр?»

Жұмбақ жасыру.

1. Кесе, шыны, пияла Оларсыз шай құя ма?

Қасықсыз тамақ жемейді, Бәрінің атын не дейді?

(Ыдыс-аяқ)

2. Аяғы бар жүрмейді Ауызы бар күлмейді, Айнымайды бөпемнен, Тек сөйлеуді білмейді. (Қуыршақ)

2. Суға салсаң батпайды, Ыршып жерге жатпайды. (Доп) Бала үні, сыни ойлау.

Сұрақтар ілмегі.

Балалар, қуыршақ, доп, ыдыс-аяқ бір сөзбен қалай атауға болады? (Ойыншық).

-Не үшін керек бұл заттар?

Тосын сәт.

төменге қарай созу. 3-4 қимылды керісінше жасау. /6 рет қайталау/

4. «Гүлдің ашылуы»
Аяқтары алшақ қойылған. Қол төменде, аяқтың ұшымен тұру, қолды жоғары созу. (6- рет қайталау.)

5. «Тырна»
Аяқтарын біріктіру. Оң аяқты бүгіп, орнында секіру. Сол аяқты /10-15секунд/

Тыныс алу жаттығулары: мұрын арқылы демді ішке жұтып, ауыздан демді шығарады. Еркін жүру. Қолды жанға созып, аяқтың ұшымен жүру. 4К моделі, креативтілік дағды. Өнім арқылы саралау Жетелеуші сұрақтар арқылы

Негізгі қимыл-жаттығулары:

1. Шеңбер бойымен аяқтың ұшымен жүру.
2. Арқанның астымен нысанаға дейін еңбектеу.

Қимылды ойын:
«Мысық тышқан»
Ойын шартымен таныстыру.
Командада жұмыс, бала үні

Қорытынды:
Сұрақ – жауап
Балаларды мадақтау

Оңға, солға бір қарап, денемізді бұрайық.(оңға, солға бұрылады)
Дидактикалық ойын:
«Кім бірініш»

Қорытынды.
Галерея шаралу.
Балаларды мадақтау.
Бас бармақ әдісі арқылы қорытындылау

қоянның басын жасатып, шымшып екі құлағын жасау
Балалардың жұмыстарын жанама бақылау., креативтілік дағды.

Сергіту сәті:
Ұзын құлақ сұр қоян,
Естіп қалып сыбдырды
Ойлы қырлы жерлермен
Ытқып ытқып секірді.
Құрлымдалған ойын:
«Біздің көрме»
Балалардың жұмысын бағалау.

Қорытынды.
Галерея шаралау.
Өзара бағалау әдісі арқылы қорытындылау.


Айгүл қуыршақ келеді.
Балалардан ойыншықтар туралы оның неден, қалай жасалатынын білгісі келетіні айтады.

Ойыншықтар арқылы топқа бөлу.

- 1-Топ Жұмсақ ойыншықтар
- 2-- топ Пластмасса ойыншықтар
- 3- топ Резеңке ойыншықтар

Оқу ортасы арқылы саралау, блум таксономиясы.

Топтық жұмыс.
Мнемотехника әдісі.
Ойыншықтарды сипаттау.
Әр топ балалары өздерінің қолындағы ойыншықтарды сипаттап айтып береді.



3- топқа тапсырма.
Шығармашылық орталығында жұмыс жасау.

- 1-Топ Ермексаздан доп жасау.
- 2- топ Бояумен аю ойыншығын бояу.
- 3- топ Суреттегі жұмсақ ойыншықтарды қиып жапсыру. Жанама бақылау, креативтілік, бала үні.

Мадақтау.

Сергіту сәті.
Сағаттың тіліндей иіліп, солға бір,
Сағаттың тіліндей иіліп, оңға бір.
Оң аяқ, сол аяқ – жаттығу оңай-ақ.

					<p>Оңға, оңға түзу тұр, Солға, солға түзу тұр, Алға қарай бір адым, Артқа қарай бір адым, Жоғары төмен қарайық, Орнымызды табайық, Алақанды ұрайық. Бала үні. Қорытынды. Айгүл қуыршақ балаларға рахмет айтып қоштасады. Бас бармақ әдісі арқылы қорытындылау.</p>
Серуенге дайындық	Киіну: Серуенге шығу, балаларды біртіндеп киіндіру, киімдерінің дұрыс киілуін қадағалау, қатармен жүруге дағдыландыру.				
Серуен:	Картотека № 10	Картотека № 11	Картотека №12	Картотека №13	Картотека №14
Серуен картотекасынан. Картотека қосымша тіркелген.					
Серуеннен оралу	<p>Ойын- жаттығу Сырттан келіп үнемі, Сабынмен қол жуамыз, Таза болды мұнтаздай, Тағамға қол созамыз. Бала үні. Балаларға реттілікпен киімдерін шешуі, өз сөрелеріне киімін жинап таза ұстауды, су болған киімдерін тәрбиешіге көрсетуге үйрету. Гигиеналық шараларын ұйымдастыру. Түскі асқа дайындық.</p>				
Түскі ас	Ұқыпты тамақтану дағдыларын, ас құралдарын қолдану дағдыларын жетілдіру. Тамақтану алдында мұқият жуынуды, тамақтану әдебін сақтап, асты аз-аздан алып, шусыз жеуді үйрету. Тамақтан соң ауыздарын шаюды қадағалау.				
Ұйқы	Балалардың тыныш ұйықтауына жағымды жағдай орнату. Тыныштық сақтау. Жәй музыка қою.				
Біртіндеп ұйқыдан ояту, шынықтыру шаралары	<p>№17 1.Ояну Ұйқымызды ашайық Қолымызды созайық Енді қане бәріміз, Жаттығуды жасайық.</p>	<p>№19 1.Ояну Бойымызды жазайық, Қолымызды созайық. Жаттығулар жасайық. Ұйқымызды ашайық.</p>	<p>№20 1.Ояну Кел балалар тұрайық, Қолымызды жоғары созайық. Еңкейеміз еденге, арқамызды тік ұстап, Бір демалып алайық.</p>	<p>№ 21 1.Ояну Көздеріңді ашыңдар, Кірпіктеріңді көтеріңдер. Беттеріңді жеңіл қимылмен сипаңдар, Бір - біріңе жымияңдар, Бастарыңды оңға, солға бұрылыңдар, Ауаны жұтыңдар, содан соң жіберіңдер, Іштеріңді тартыңдар, Көңіл күй көтерілді,</p>	<p>№ 12 1. Ояну Күнге қарап күлімдеп Көзімізді ашамыз Бойды түзе, көтер басты Сергіп ұйқы ашамыз</p>
Бесін ас	Қолдарын сабындап жуып, өз сүлгілеріне сүрту, ұқыпты тамақтану дағдыларын, тамақтану әдебін дұрыс сақтай білуге дағдыландыру.				
Ойындар,	Педагог жетекшілігімен	Пед жет ойын:	П/Ж ойын: «Шатастырма»	Вариативтік компонент.	Қ/Д ойын: «Бейне құрастыр»

<p>дербес әрекет. Баланың жеке даму картасына сәйкес жеке жұмыс</p>	<p>ойын «Қуыршақ қонаққа дайындалуда» Ойынның мақсаты: ұзын-қысқа, жуан-жіңішке, ұзындығы бірдей өлшемдерді түснелді. Күтілетін нәтиже: Ойын арқылы геометриялық ұғымдарды үйренеді. 4 к моделі, бала үні бақылау Жеке баламен жұмыс: Мақсаты: сурет салу оқу қызметі бойынша түрлі түсті шардың суретін үлгі бойынша салдыру, қарандашты дұрыс ұстауға үйрету. Еркін ойын Жанама бақылау.</p>	<p>«Дұрыс, бұрыс» Мақсаты: Тәрбиеші . сөйлемдер айтады. Балалар дұрыс болса «дұрыс» деп, дұрыс емес болса «дұрыс емес» деп жауап береді. 4 к моделі, бала үні бақылау Жеке баламен жұмыс: Мақсаты: сурет салу оқу қызметі бойынша түрлі түсті шардың суретін үлгі бойынша салдыру, қарандашты дұрыс ұстауға үйрету. Еркін ойын Жанама бақылау.</p>	<p>Көктемде қар жауады. Қазір күз мезгілі? Көктемде қар ериді? Көктемнің бірінші айы - наурыз Қыста жапырақтар сарғаяды? Жылмезгілдері: қыс,көктем,жаз,күз. Жаз ең суық жыл мезгілі? Күзде бәйшешектер өседі? Қыста құстар жылы жаққа ұшып кетеді? Жазда балалар оқиды? 4 к моделі, бала үні бақылау Жеке баламен жұмыс: Түстерді ажырат. Мақсаты: түстерді ажыратуға үйрету Еркін ойын Жанама бақылау.</p>	<p>Тақырыбы: «Саңырауқұлақ»оригами Міндеті: Қағаз, оның пайдалануы туралы түсінік беру. Шаршыны тең екіге және қиғашынан бүктеуге үйрету. Баланың ой-қиялын, кеңістікте орналастыра білу дағдысын , қолдың ұсақ моторикасын дамыту. 4 к моделі, бала үні бақылау Жеке баламен жұмыс: «Сиқырлы пішіндер» Мақсаты:пішіндерді ажырата білуді үйрету. Еркін ойын Жанама бақылау.</p>	<p>Шарты : Берілген геометриялық пішіннен бейне құрастыру. 4 к моделі, бала үні бақылау Жеке баламен жұмыс: «Құстарне үшін қажет» Мақсаты: Құстар туралы білімдерін бекіту. Еркін ойын Жанама бақылау.</p>
<p>Серуенге дайындық</p>	<p>Серуенге шығу туралы балаларға түсіндіру жұмыстары. Киімдерін дұрыс кие білуге үйрету. Аяқ киімнің оң солын түсіндіру. Серуенге шығу.</p>				
<p>Серуен</p>	<p>Картотека № 10 4К моделі, бала үні.</p>	<p>Картотека № 11 4К моделі, бала үні.</p>	<p>Картотека №12 4К моделі, бала үні.</p>	<p>Картотека №13 4К моделі, бала үні.</p>	<p>Картотека №14 4К моделі, бала үні.</p>
<p>Серуен картотекасынан .Картотека қосымша тіркелген.</p>					
<p>Балалардың үйге қайтуы</p>	<p>Ана – аналармен әңгімелесу. Ата-аналарға балаларын себепсіз балабақшадан қалдырмауларын ескерту. Балаланы балабақшаға уақытында әкеулерін ескерту.</p>				

Тексерілді Ақпай

ЦИКЛОГРАММА
«Балбөбек» ортаңғы тобы
Қыркүйек айы
Ү апта 27-01.10.2021ж

Өтпелі тақырып « Балабақшада»
Тақырыпша. «Жиһаздар мен ыдыстар»
Тәрбиеші: Муканова С.С

Күн тәртібі	Дүйсенбі 27.09.2021	Сейсенбі 28.09.2021	Сәрсенбі 29.09.2021	Бейсенбі 30.09.2021	Жұма 01.10.2021
Балаларды қабылдау Ата-аналармен әңгімелесу	Балалардың көңіл-күйін бақылау дене қызуын өлшеп тазалықтарын тексеру. Арнайы журналға тіркеу. Мәдени- гигиеналық шараның орындалуын қадағалау. Медбике, психологпен бірлескен жұмыс. Ата-аналармен жұмыс: «Балалардың демалыс күндерін қалай, қайда өткізгендері жайлы» әңгімелесу.				
Ойындар (үстел үсті, саусақ және т.б.)	Картотека № 1 Пед жет ойын: «Мамандықтың бәрі жақсы» Мақсаты: балаларды әр түрлі мамандықпен танысады. Еңбекті құрметтеуді түсінеді. 4К моделі, бала үні.	Картотека №2 Құрлымдалған ойын: «Өзім және отбасым» Мақсаты: Отбасындағы қарым - қатынас мәдениеті туралы түсінеді. 4К моделі, бала үні.	Картотека № 3 Құрлымдалған ойын: «Суретші қай жерде қателесті?» Мақсаты: Суреттегі сәйкессіздікті таба біледі. 4К моделі, бала үні.	Картотека № 7 Құрлымдалған ойын: «Гүлдерді күтеміз» Мақсаты: балалардың табиғатты қорғау, гүлдерді дұрыс күтіп-баптау, яғни суару, қопсыту дағдылары дамиды. 4К моделі, бала үні.	Картотека № 6 Құрлымдалған ойын: «Кімге не керек» Ойынның мақсаты: Түрлі мамандықтың еңбек құралдарын танып айта біледі. 4К моделі, бала үні.
ӘЛЕУМЕТ САЛАСЫ ОЙЫНДАР КАРТОТЕКАСЫНАН Картотека қосымша тігілген					
Таңертеңгі гимнастика	Қаңтар айының 1- аптасына арналған таңғы жаттығу кешені. Жаттығу кешені қосымша тіркелген Мақсаты: Жалпы даму жаттығуларын дұрыс жасай отырып, баланың қимыл-қозғалысын шыңдау				
Таңғы ас	Ойын- жаттығу : Ас ішер кезде, Сөйлемейміз, күлмейміз Астан басқа өзгені Ойламаймыз білмейміз. Сиқырлы сөз: "Астарыңыз дәмді болсын!" Рахмет айтуға тәрбиелеу				
Ойындар, ҰОҚ дайындық	ҰОҚ өтілу барысына қажет құралдарды, көрнекіліктер дайындау. Шаттық шеңбері Аспан ашық , көгілдір, Күн шуағын төгіп тұр Қол ұстасқан біздерді				

Тереземнен көріп тұр. Бала үні.					
<p>Мектепке дейінгі ұй-ым кестесі бойынша ұйымдастырылған оқу қызмет-тері</p>	<p>1.Сөйлеуді дамыту Тақырыбы: Үй жиһаздары. Мақсаты: Жиһаздар, тұрмыстық заттар және қоршаған орта заттарының қолданылу маңыздылығын түсінеді. Ресурстар: қуыршақ, жиһаздар, АҚТ технол Әдіс-тәсілдер: 4К моделі: командада жұмыс жасау, Тікелей бақылау. Оқу қызметінің барысы: Шаттық шеңбер Біздің топта ұл-қыздар, Тату-тәтті ойнаймыз. Әлемдегі бар адамға, Тек жақсылық тілейміз. Мнемотехника әдісі Күз мезгілі. Сұрақтар ілмегі. -Балалар сендер қандай үйде тұрасыңдар? -Бөлмелерде не бар? Бала үні. АҚТ пайдалану. Слайд -Не көріп тұрсыңдар? Қандай жиһаздарды білесіңдер? Жиһаздар неден жасалады? Бұл жиһаздарды қалай күту керек? Үдеріс арқылы саралау, блум таксономиясы.бала үні. Тосын сәт. Қуыршақ Сәуле келеді. Балалармен амандасады. Сендерден көмек сұрап келеді. Үй жиһаздары туралы білігісі келетінін</p>	<p>1.Математика негіздері Тақырыбы: Заттар тобын салыстыру. Мақсаты: Тең және тең емес заттар тобын салыстыруды, теңдікті орнатуды, салыстыру нәтижелерін «көп», «аз», «тең» сөздерімен белгілеуге үйренеді. Ресурстар: екі қуыршақ, алма, алмұрт суреттері. АҚТ Әдіс-тәсілдер: 4К моделі: командада жұмыс жасау, Тікелей бақылау. Оқу қызметінің барысы: Шаттық шеңбер «Сәлемдесу» Амансың ба, Алтын күні! Амансың ба, Жер Ана! Амансың ба, достарым! Сендерді көрсем қуанам! 1)Жыл мезгілін,апта күнін сұрау. 1.Тосын сәт. Қуыршақ келеді. Балалар менің балабқшаға келгім келеді, санап, көп нәрсе білгім келеді. Қуыршаққа көмек. Сұрақтар ілмегі Балалар сендер нешеге дейін санай аласыңдар? Қане санайықшы. Бала үні. Ой қозғау.</p>	<p>2. Орыс тілі 2.Дене шынықтыру. Мақсаты:Сапта бір-бірлеп жүреді, жүруді басқа қимылдармен кезектестіреді. Бір орында тұрып, екі аяқпен секіреді. Допты екі қолымен бастан асыра кедергі арқылы лақтырады. Ресурстар: Аркан, обруч Әдіс-тәсілдер: 4К моделі: командада жұмыс жасау, Тікелей бақылау. ҰОҚ ӨТЛУ БАРЫСЫ Кіріспе бөлімі: Сапқа тұру. Шеңбер бойымен денені тік ұстап тізені шапалақтай жүгіру . Қол бүйірде, аяқтың ұшымен жүру.өкшемен жүру. тізені бүгіп жүру. Сапқа тұру. 4 колонна тұру. Жалпы даму жаттығулары: 1.«Торғай ұшты» Аяқты алшақ қоямыз, қолымыз жанға созу, басты оңнан солға қарай, төмен- жоғары бұру 2.«Баспалдақ» Аяқты алшақ қоямыз, қолымыз жанда, 1- 2 қолды белге қоямыз, 3-4 ныққа ,5-6 жоғары созамыз, 7-8 – шапалақтаймыз. Керісінше қайталаймыз. 5-6 р</p>	<p>1. Жаратылыстану Тақырыбы: Жиһаздар Мақсаты: Балалар жиһаздар қалай,қандай материалдан жасалатынын және олардың қажеттілігі туралы түсінеді. Ресурстар: жиһаздар Әдіс-тәсілдер: 4К моделі: командада жұмыс жасау, Тікелей бақылау. қызметінің барысы: Шаттық шеңбер Біздің топта ұл-қыздар, Тату-тәтті ойнаймыз. Әлемдегі бар адамға, Тек жақсылық тілейміз. АҚТ технологиясы. Слайд .Жиһаздар.  Ой қозғау. Жиһаздар не үшін керек? Жиһазды қалай күту керек? Жиһаздарды кім жасайды? Балалрдың жауаптары Бейне таспадан жиһаз жасап жатырған шеберді көрсету. Үдеріс арқылы саралау, бала үні, жанама бақылау. Құрлымдалған ойын «Жиһазды құрастырамыз» Шарты: Жиһаздың бөлігін тауып көрсетеді.</p>	<p>1.Дене шынықтыру Мақсаты: Берілген бағытта әртүрлі қарқынмен жүгіру, гимнастикалық орындық үстімен жүріп келіп,бір орнында баяу айналу дағдыларын біледі. Ресурстар: жіңішке аркан, гимнастикалық тактайша. Әдіс-тәсілдер: 4К моделі: командада жұмыс жасау, саралау: үдеріс арқылы саралау, бақылау: жалпылама, тікелей, Ұйымдастыру кезеңі. Балалармен амандасу 1 бөлім. Баған бойынша бірінен соң бірі жүру. Педагог нұсқауымен: «Тышқандар!» ұсақтауға арналған қадаммен ауысу, енді тұрақты серуендеу. «Жылқылар!» - жүгіру, тізені жоғары көтеру, қалыпты жүгіріске ауысу. Жүру және жүгіру жаттығулары кезектесіп өтеді. 2 бөлім. Жалпы дамыту жаттығулары. Кішкене құрсаумен 1. Б.Қ - аяқтың ені бір-бірінен алшақ, екі қолда құрсау, екі жағынан, төменнен ұстау. Жоғары көтеру, қарау, төмен түсіру, б.қ.(5 рет). 2. Б.Қ. - аяқтар аяқтың ені бойынша, құрсау екі қолда кеудеде. Отыру, алға шеңбер жасау. Жоғары көтеру, бастапқы қалып (5 рет). 3. Б.Қ - отыру, аяқтар алшақ, екі қолда құрсау төменде құрсауды жоғары көтеру; алға еңкею, құрсаудың жиегін еденге тигізу.</p>

<p>айтады. -Көмектесеміз бе? Онда мен сендерге сұрақ қояйын. -Ас бөлмеге қандай жиһаздар керек. (Үстел, орындық, ыдыс сөресі) -Жатын бөлмеге қандай жиһаздар керек.(шкаф, төсек, т/б) -Қонақ бөлмеге ше? (Теледидар, диван, кресло) Сыни ойлау, бала үні, блум таксономиясы. Жиһаз дүкеніне саяхат. Айгүлді жиһаздармен таныстыру. Пед жет ойын: «Жиһаздар аламыз» Шарты: Дүкеннен алған жиһаздарды атау Қуыршақ Сәулемен қуанып балалармен қоштасады. Қортығынды Балалар, біз бүгін немен таныстық, не туралы әңгімелестік? Жиһаздарды атаңдаршы? Жиһаз бізге не үшін керек? Жиһазды бүлдіруге бола ма? Мазмұн арқылы саралау, сыни ойлау, блум таксономиясы. Балаларды мадақтау Бас бармақ әдісі арқылы аяқтау. 2.Дене шынықтыру Мақсаты:Сапта бір-бірлеп жүреді, жүруді басқа</p>	<p>АКТ Слайд. Пед жет ойын: «Салыстыру» Шарты: Үлкен-кіші ұғымын айыра білу. 1.Карандаштарыды салыстыру. 2. Жануарларды салыстыру. Бала үні, сыни ойлау. Тақтамен жұмыс Құрлымдалған ойын: «Бөлігін тап» Шарты: Бөлікті құрастырып, аз көп ұғымдарын айыра білу. Жеміс-жидектер. 4.Сергіту сәті. Тербеледі ағаштар, Алдымнан жел еседі Кіп - кішкентай ағаштар, Үп - үлкен болып өседі. Қорытынды. Қуыршақ рақмет айтып, қоштасу. Бас бармақ әдісі арқылы Қорытындылау. 2.Сурет салу Тақырыбы:Топтағы шкафтар Мақсаты. Түзу сызықтарды қиылыстыру арқылы шкафың суретін салуға үйренеді. Ресурстар: әр балаға ақ қағаз, бояу, қылқалам Әдіс-тәсілдер: 4К моделі: командада жұмыс жасау, Тікелей бақылау.</p>	<p>3. «Арқан созу» Аяқты алшақ, қолымызды кеуде тұсына қоямыз, 1- оң қолымызды жоғары, 2- сол қолды төменге қарай созу. 3-4 қимылды керісінше жасау. /6 рет қайталау/ 4. «Гүлдің ашылуы» Аяқтары алшақ қойылған. Қол төменде, аяқтың ұшымен тұру, қолды жоғары созу. (6-рет қайталау.) 5. «Тырна» Аяқтарын біріктіру. Оң аяқты бүгіп, орнында секіру. Сол аяқты /10-15секунд/ Тыныс алу жаттығулары: мұрын арқылы демді ішке жұтып, ауыздан демді шығарады. Еркін жүру. Қолды жанға созып, аяқтың ұшымен жүру. 4К моделі, креативтілік дағды. Өнім арқылы саралау Жетелеуші сұрақтар арқылы Негізгі қимыл-жаттығулары: 1.Шеңбер бойымен аяқтың ұшымен жүру. 2.Арқанның астымен нысанаға дейін еңбектеу. Қимылды ойын: «Мысық тышқан» Ойын шартымен таныстыру.</p>	<p>Құрлымдалған ойын: «Көлеңкесін тап» Шарты: берілген жиһаздардың көлеңкесін тауып орналастыру және оны атау. Креативтілік дағды, сыни ойлау, бала үні, жанама бақылау. Пед жет ойын: «Кім жылдам?» Жұмбақ жасыру Ән салады чемодан Ішінде тұр көп адам, Естімейді сөзіңді, Сөйлемейді сөзіңді.(теледидар) -Төрт аяғы болса да, Етік киіп көрмеген. Жалқаулығы соншама, -Аттап шықпас бөлмеден. (үстел) -Кеш батты, шаршаның сен, ұйқың келді. Ұйқы бөлмеде күтіп тұр ол сені. (керует) Мен жәйлімін, жұмсақпын, Мені табу қиын емес- Ұнатады әжелер мен сәбилер Отыруға, жатуға.(Диван) сыни ойлау, бала үні, жанама бақылау. Рефлексия Сұрақ-жауап Балаларды мадақтау. 2.Мүсіндеу Тақырыбы: Қоян-менің сүйікті ойыншығым Мақсаты: Ермексазды домалату, шымшу, жалпайту тәсілдерін қолдана</p>	<p>Түзулену б.к 4. Б:Қ арқамен жату, құрсау бастан жоғары. Аяқты тік көтеру, тізені құрсауының жиегіне тигізу. Аяқты төмен түсіру, б.к. (4 рет). 5. Б:Қ - құрсаудың алдында тұру, аяқ сәл алшақ, қолдар белде. құрсаудың айналасында аяқпен секіру Секіру арасында кішкене кідіріспен (2-3 рет). Тікелей бақылау. Қимыл-қозғалыс жаттығулары 1.Жол бойымен еңбектеу. 2. Гимнастикалық орындық үстінде тұру, қолын жоғары көтеру және түсу. 4 к моделі, бала үні Өнім арқылы саралау Жетелеуші сұрақтар арқылы бақылау Еркін ойын: «Ұядағы кішкентай торғайлар» Шарты: Педагогтың көмегімен балалар - «торғайлар» 3-4 топқа бөлініп, «ұялардың» ішіне отырады. (шнурлардан немесе арқаннан жасалған үлкен диаметрлі шеңберлер). Тәрбиешінің белгісі бойынша: «Торғайлар» ұядан «ұшып, құрсауды басып өтіп, жан-жаққа шашырап кетті. Тезірек-» дәндерді жеп ал Сигнал бойынша: «Құстар, ұяларға!» Ойын 3 рет қайталанады. Бақылау әдісі: «Жанпай бақылау» Қортынды Балаларды мадақтау 2.Қоршаған ортамен танысу. Тақырыбы: Заттар әлемі</p>
--	---	--	---	--

<p>кимылдармен кезектестіреді. Бір орында тұрып, екі аяқпен секіреді. Допты екі қолымен бастан асыра кедергі арқылы лақтырады.</p> <p>Ресурстар: Арқан, обруч</p> <p>Әдіс-тәсілдер: 4К моделі: командада жұмыс жасау, Тікелей бақылау.</p> <p>ҰОҚ ӨТІЛУ БАРЫСЫ</p> <p>Кіріспе бөлімі: Сапқа тұру. Шеңбер бойымен денені тік ұстап тізені шапалақтай жүгіру. Қол бүйірде, аяқтың ұшымен жүру. өкшемен жүру. тізені бүгіп жүру. Сапқа тұру. 4 колонна тұру.</p> <p>Жалпы даму жаттығулары:</p> <p>1.«Торғай ұшты» Аяқты алшақ қоямыз, қолымыз жанға созу, басты оңнан солға қарай, төмен- жоғары бұру</p> <p>2.«Басналдақ» Аяқты алшақ қоямыз, қолымыз жанда, 1- 2 қолды белге қоямыз, 3-4 ныққа ,5-6 жоғары созамыз, 7-8 – шапалақтаймыз. Керісінше қайталаймыз. 5- 6 р</p> <p>3. «Арқан созу» Аяқты алшақ, қолымызды кеуде тұсына қоямыз, 1- оң қолымызды жоғары, 2- сол қолды төменге қарай созу. 3-4 қимылды керісінше жасау.</p>	<p>Оқу қызметінің барысы: Жыл мезгілін Мнемотехника әдісі арқылы сұрау.</p> <p>Қызығушылықтарын ояту. Жұмбақ жасыру. Болғанда бір ауызға екі қақпақ, Еркінде адамзаттың ашып, жаппақ. Қаншалық өрнек - өрнек азық - ауқат, Ішінде сол нәрсенің қойған сақтап. Шкаф.</p> <p>Суретпен жұмыс. Шкаф неден жасалған? Не үшін керек? 3)Слайд. Жиһаздар</p> <p>Топқа бөлу. Түрлі түсті карандаш, фломастер арқылы</p> <p>1-топ Түрлі түсті карандашпен шкаф суретін бояу</p> <p>2- топ Фломастермен шкаф суретін салып бояу.</p> <p>Сурет салудың әдіс тәсілін көрсету, түсіндіру. Жеке көмек.</p> <p>Сергіту сәті. Ал, балалар тұрайық, (Орындарынан тұрады) Мойынымызды бұрайық (Мойындарын екі жаққа алма кезек бұру) Қолымызды созайық, Оңға, солға бір қарап,</p>	<p>Командада жұмыс, бала үні</p> <p>Қорытынды: Сұрақ – жауап Балаларды мадақтау. 3.Музыка</p>	<p>отырып, қоянды мүсіндеуге үйренеді, ұқыпты жұмыс жасауға дағдыланады.</p> <p>Қолданылатын көрнекі құралдар:ермексаз, тақта йшаулігі, үлкен-кіші сәбіздер</p> <p>Ресурстар: әртүрлі материалдан жасалған ойыншық түрлері, ыдыстар, АКТ технологиясы.</p> <p>Әдіс-тәсілдер: 4К моделі: командада жұмыс жасау, Тікелей бақылау.</p> <p>Оқу қызметінің барысы: Шаттық шеңбер Біз ұқыпты баламыз Айтқан тілді аламыз Ойыншықтарды жинаймыз Үлкендерді сыйлаймыз</p> <p>Миға шабул Пед жет ойын: «Кім тапқыр?» Жұмбақ жасыру. Ұзын құлақты, жылдам аяқты, сәбізді жақсы көретін, ол не? АКТ .Қоян туралы түсінік беру. қоянның қайда тіршілік ететіні, құлағы неге ұзын екені, қалай секіретіні, неге сұр қоян, ақ қоян деп аталғаны жайлы сұрап, өзі жауаптарды толықтырып түсіндіру. Өнім арқылы саралу, блум таксономиясы.</p> <p>Топқа бөлу.</p>	<p>(ойыншықтар, ыдыстар)</p> <p>Мақсаты: Қоршаған заттар, олардың қасиеттері және міндеттері туралы білімдері кеңейеді.</p> <p>Ресурстар: әртүрлі материалдан жасалған ойыншық түрлері, ыдыстар, Әдіс-тәсілдер: 4К моделі: командада жұмыс жасау, Тікелей бақылау.</p> <p>Оқу қызметінің барысы: Шаттық шеңбер Жабырқауды білмейміз, Жалқаулықты сүйеміз. Біз талантты жас ұлан, Үлгі аламыз жақсыдан.</p> <p>Миға шабул Пед жет ойын: «Кім тапқыр?» Жұмбақ жасыру. 1. Кесе, шыны, пияла Оларсыз шай құя ма? Қасықсыз тамақ жемейді, Бәрінің атын не дейді? (Ыдыс-аяқ) 2. Аяғы бар жүрмейді Ауызы бар күлмейді, Айнымайды бөпемнен, Тек сөйлеуді білмейді. (Қуыршақ) 2. Суға салсаң батпайды, Ыршып жерге жатпайды. (Доп) Бала үні, сыни ойлау.</p> <p>Сұрақтар ілмегі. Балалар, қуыршақ доп, ыдыс-аяқ бір сөзбен қалай атауға болады? (Ойыншық). -Не үшін керек бұл заттар? Тосын сәт. Айгүл қуыршақ келеді. Балалардан ойыншықтар туралы оның неден, қалай жасалатынын білгісі келетіні айтады. Ойыншықтар арқылы топқа</p>
---	--	---	--	---

/6 рет қайталау/

4. «Гүлдің ашылуы»

Аяқтары алшақ қойылған. Қол төменде, аяқтың ұшымен тұру, қолды жоғары созу. (6- рет қайталау.)

5. «Тырна»

Аяқтарын біріктіру. Оң аяқты бүгіп, орнында секіру. Сол аяқты /10-15секунд/

Тыныс алу

жаттығулары: мұрын арқылы демді ішке жұтып, ауыздан демді шығарады.

Еркін жүру. Қолды жанға созып, аяқтың ұшымен жүру.

4К моделі, креативтілік дағды.

Өнім арқылы саралау Жетелеуші сұрақтар арқылы

Негізгі қимыл-жаттығулары:

1. Шеңбер бойымен аяқтың ұшымен жүру.

2. Арқанның астымен нысанаға дейін еңбектеу.

Қимылды ойын:

«Мысық тышқан»

Ойын шартымен таныстыру.

Командада жұмыс, бала үні

Қорытынды:

Сұрақ – жауап

Балаларды мадақтау

денемізді бұрайық.(оңға, солға бұрылады)

Дидактикалық ойын:

«Кім бірініш»

Қорытынды.

Галерея шаралу.

Балаларды мадақтау.

Бас бармақ әдісі

арқылы

қорытындылау

Үлкен-кіші сәбіздер арқылы

1- топ Үлкен қоян мүсіндейді.

2-топ кішкентай қоян мүсіндейді.

Жұмыстың орындалу техникасын көрсету.

1. Ермексазды жұмсарту;

2. Бөлшектерге бөлу;

3. Бөлшектерді домалатып қоянның басын жасатып, шымшып екі құлағын жасау

Балалардың жұмыстарын жанама бақылау., креативтілік дағды.

Сергіту сәті:

Ұзын құлақ сұр қоян,

Естіп қалып сыбдырды

Ойлы қырлы жерлермен Ытқып ытқып секірді.

Құрлымдалған ойын:

«Біздің көрме»

Балалардың жұмысын бағалау.

Қорытынды.

Галерея шаралау.

Өзара бағалау әдісі

арқылы қорытындылау.

бөлу.


1-Топ Жұмсақ ойыншықтар

2-- топ Пластмасса ойыншықтар

3- топ Резеңке ойыншықтар

Оқу ортасы арқылы саралау, блум таксономиясы.

Топтық жұмыс. Мнемотехника әдісі. Ойыншықтарды сипаттау. Әр топ балалары өздерінің қолындағы ойыншықтарды сипаттап айтып береді.



3- топқа тапсырма.

Шығармашылық орталығында жұмыс жасау.

1-Топ Ермексаздан доп жасау.

2- топ Бояумен аю ойыншығын бояу.

3- топ Суреттегі жұмсақ ойыншықтарды қиып жапсыру. Жанама бақылау, креативтілік, бала үні.

Мадақтау.

Сергіту сәті.

Сағаттың тіліндей іліп, солға бір, Сағаттың

тіліндей іліп, оңға бір.

Оң аяқ, сол аяқ – жаттығу оңай-ақ.

Оңға, оңға түзу тұр,

Солға, солға түзу тұр,

Алға қарай бір адым,
Артқа қарай бір адым,
Жоғары төмен қарайық,
Орнымызды табайық, Алақанды ұрайық. Бала үні.

					Қорытынды. Айгүл қуыршақ балаларға рахмет айтып қоштасады. Бас бармақ әдісі арқылы қорытындылау.
Серуенге дайындық	Киіну: Серуенге шығу, балаларды біртіндеп киіндіру, киімдерінің дұрыс киілуін қадағалау, қатармен жүруге дағдыландыру.				
Серуен:	Картотека № 10	Картотека № 11	Картотека №12	Картотека №13	Картотека №14
	Серуен картотекасынан. Картотека қосымша тіркелген.				
Серуеннен оралу	Ойын- жаттығу Сырттан келіп үнемі, Сабынмен қол жуамыз, Таза болды мұнтаздай, Тағамға қол созамыз. Бала үні. Балаларға реттілікпен киімдерін шешуі, өз сөрелеріне киімін жинап таза ұстауды, су болған киімдерін тәрбиешіге көрсетуге үйрету. Гигиеналық шараларын ұйымдастыру. Түскі асқа дайындық.				
Түскі ас	Ұқыпты тамақтану дағдыларын, ас құралдарын қолдану дағдыларын жетілдіру. Тамақтану алдында мұқият жуынуды, тамақтану әдебін сақтап, асты аз-аздан алып, шусыз жеуді үйрету. Тамақтан соң ауыздарын шаюды қадағалау.				
Ұйқы	Балалардың тыныш ұйықтауына жағымды жағдай орнату. Тыныштық сақтау. Жәй музыка қою.				
Біртіндеп ұйқыдан ояту, шынық-тыру шаралары	№17 1.Ояну Ұйқымызды ашайық Қолымызды созайық Енді қане бәріміз, Жаттығуды жасайық.	№19 1.Ояну Бойымызды жазайық, Қолымызды созайық. Жаттығулар жасайық. Ұйқымызды ашайық.	№20 1.Ояну Кел балалар тұрайық, Қолымызды жоғары созайық. Еңкейеміз еденге, арқамызды тік ұстап, Бір демалып алайық.	№ 21 1.Ояну Көздеріңді ашындар, Кірпіктеріңді көтеріңдер. Беттеріңді жеңіл қимылмен сипандар, Бір - біріңе жымиындар, Бастарыңды оңға, солға бұрылындар, Ауаны жұтындар, содан соң жіберіңдер, Іштеріңді тартындар, Көңіл күй көтерілді,	№ 12 1. Ояну Күнге қарап күлімдеп Көзімізді ашамыз Бойды түзе, көтер басты Сергіп ұйқы ашамыз
Бесін ас	Қолдарын сабындап жуып, өз сүлгілеріне сұрту, ұқыпты тамақтану дағдыларын, тамақтану әдебін дұрыс сақтай білуге дағдыландыру.				
Ойындар, дербес әрекет. Баланың жеке даму картасына сәйкес жеке	Педагог жетекшілігімен ойын «Қуыршақ қонаққа дайындалуда» Ойынның мақсаты: ұзын-қысқа, жуан-жіңішке,	Пед жет ойын: «Дұрыс, бұрыс» Мақсаты: Тәрбиеші сөйлемдер айтады. Балалар дұрыс болса «дұрыс» деп, дұрыс емес	П/Ж ойын: «Шатастырма» Көктемде қар жауады. Қазір күз мезгілі? Көктемде қар ериді? Көктемнің бірінші айы	Вариативтік компонент. Тақырыбы: Алтын күз «Мысық пен тышқан» Міндеті: Балалардың күзгі табиғат құбылыстары	К/Д ойын: «Бейне құрастыр» Шарты : Берілген геометриялық пішіннен бейне құрастыру. 4 к моделі, бала үні бақылау Жеке баламен жұмыс:

жұмыс	<p>ұзындығы бірдей өлшемдерді түснөді. Күтілетін нәтиже: Ойын арқылы геометриялық ұғымдарды үйренеді.</p> <p>4 к моделі, бала үні бақылау</p> <p>Жеке баламен жұмыс: Мақсаты: сурет салу оқу қызметі бойынша түрлі түсті шардың суретін үлгі бойынша салдыру, қарандашты дұрыс ұстауға үйрету. Еркін ойын Жанама бақылау.</p>	<p>болса «дұрыс емес» деп жауап береді.</p> <p>4 к моделі, бала үні бақылау</p> <p>Жеке баламен жұмыс: Мақсаты: сурет салу оқу қызметі бойынша түрлі түсті шардың суретін үлгі бойынша салдыру, қарандашты дұрыс ұстауға үйрету. Еркін ойын Жанама бақылау.</p>	<p>-наурыз</p> <p>Қыста жапырақтар сарғаяды?</p> <p>Жылмезгілдері: қыс,көктем,жаз,күз. Жаз ең суық жыл мезгілі?</p> <p>Күзде бәйшешектер өседі?</p> <p>Қыста құстар жылы жаққа ұшып кетеді? Жазда балалар оқиды?</p> <p>4 к моделі, бала үні бақылау</p> <p>Жеке баламен жұмыс: Түстерді ажырат. Мақсаты: түстерді ажыратуға үйрету Еркін ойын Жанама бақылау.</p>	<p>ерекшеліктерін әсерлі қабылдай білуін қалыптастыру. Балаларды кепкен жапырақтармен ұқыпты, таза жұмыс жасауға жаттықтыру.</p> <p>4 к моделі, бала үні бақылау</p> <p>Жеке баламен жұмыс: «Сиқырлы пішіндер» Мақсаты: пішіндерді ажырата білуді үйрету.</p> <p>Еркін ойын Жанама бақылау.</p>	<p>«Құстарне үшін қажет» Мақсаты: Құстар туралы білімдерін бекіту. Еркін ойын Жанама бақылау.</p>
Серуенге дайындық	Серуенге шығу туралы балаларға түсіндіру жұмыстары. Киімдерін дұрыс кие білуге үйрету. Аяқ киімнің оң солын түсіндіру. Серуенге шығу.				
Серуен	Картотека № 10 4К моделі, бала үні.	Картотека № 11 4К моделі, бала үні.	Картотека №12 4К моделі, бала үні.	Картотека №13 4К моделі, бала үні.	Картотека №14 4К моделі, бала үні.
Серуен картотекасынан .Картотека қосымша тіркелген.					
Балалардың үйге қайтуы	Ана – аналармен әңгімелесу. Ата-аналарға балаларын себепсіз балабақшадан қалдырмауларын ескерту. Балаланы балалабақшаға уақытында әкеулерін ескерту.				